

¡RACISTA SERÁS TÚ!

INFORME DE LA PERCEPCIÓN QUE LA JUVENTUD ARAGONESA MANIFIESTA SOBRE LA INMIGRACIÓN EN NUESTRA COMUNIDAD

**Federico Abizanda
Manuel Pinos
Junio 2021**

El presente informe recoge 1.000 encuestas a jóvenes de 15 a 24 años de Aragón sobre su percepción de la inmigración en la Comunidad Autónoma. Los resultados obtenidos reflejan que 79% de nuestros jóvenes consideran positiva la presencia de personas de origen inmigrante en España y Aragón. Por otro lado, un 4% se define a sí mismo como racista.

Tras su análisis se apuesta por recuperar las políticas de integración y convivencia, el trabajo desde el ámbito educativo formal y no formal en materia de convivencia y conocimiento mutuo y la reflexión sobre el papel de los medios de comunicación en la cuestión de la inmigración y el racismo.

Palabras clave: racismo, prejuicios, inmigración

This report includes information from a survey conducted among 1.000 young people from Aragón (Spain), aged between 15 and 24, about their view on the immigration and racism in Aragón. The result shows that the 79% of the youth perceive the immigration in Spain and Aragon as a positive fact. The 4% of the interviewed identify themselves as racist.

According to the results and once they have been analysed, the following proposals are suggested: working from the formal and non formal education in terms of mutual knowledge and considering the role of the mass media in the treatment of immigration and racism.

Key words: racism, prejudice, immigration

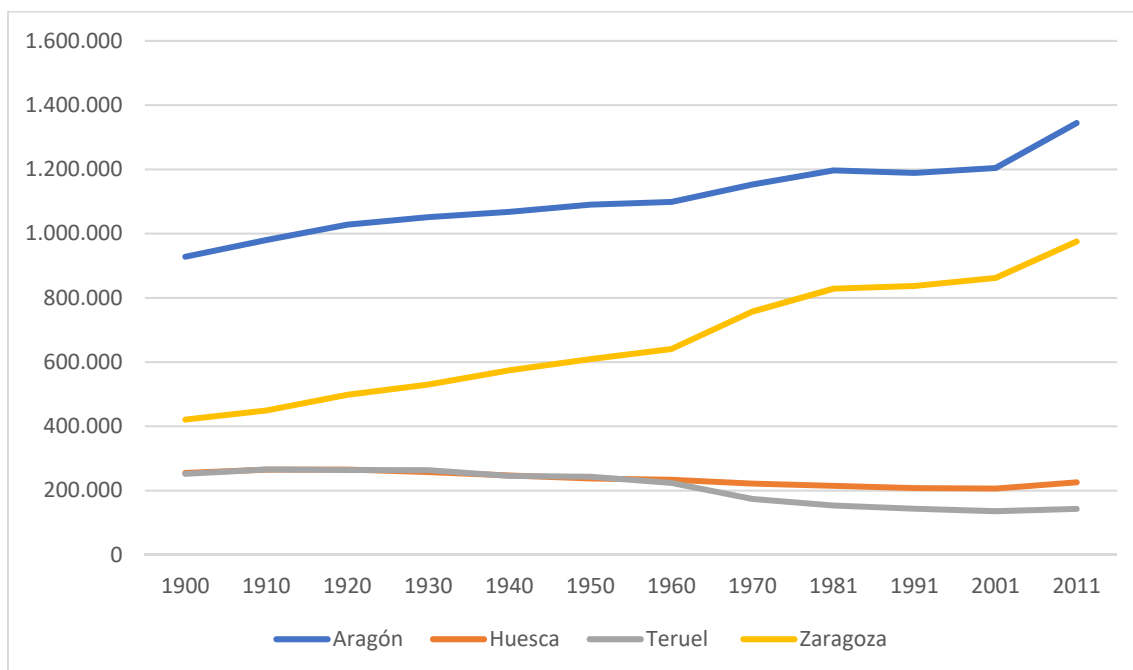
I.- LA INMIGRACIÓN EN ARAGÓN

1.- Un siglo de despoblación y envejecimiento

Desde el año 1900, la población registra un incremento inferior a la media de España, situándose en el pelotón de cola de las Comunidades Autónomas junto con Galicia, Extremadura y Castilla y León. Como se puede observar, Aragón experimenta un proceso de éxodo rural continuado que va a provocar la situación que hoy conocemos que combina la despoblación de buena parte del territorio y un desequilibrio territorial manifiesto con un peso demográfico “desproporcionado” de la ciudad de Zaragoza que se convierte en los años 60 en el polo de atracción demográfico.

Como podemos observar también, desde los años 20 hasta los 2000, las provincias de Huesca y Teruel no dejan de perder población.

Gráfico 1. Población Aragón 1900 - 2011



Fuente: elaboración propia a partir de INE

Hasta los años 60, si bien la población aragonesa aumenta, su crecimiento es cada vez menor con un fuerte descenso de la natalidad y sigue ralentizándose en las décadas posteriores a medida que se agota la capacidad del campo aragonés para “abastecer” a las ciudades de personas y conforme las crisis económicas en los años 70 y 80 reducen

el abanico de oportunidades que ofrecían hasta entonces las ciudades, en especial Zaragoza.

Entre principios de los años 80 y principios de los 90, Aragón llega incluso al extremo de perder población.

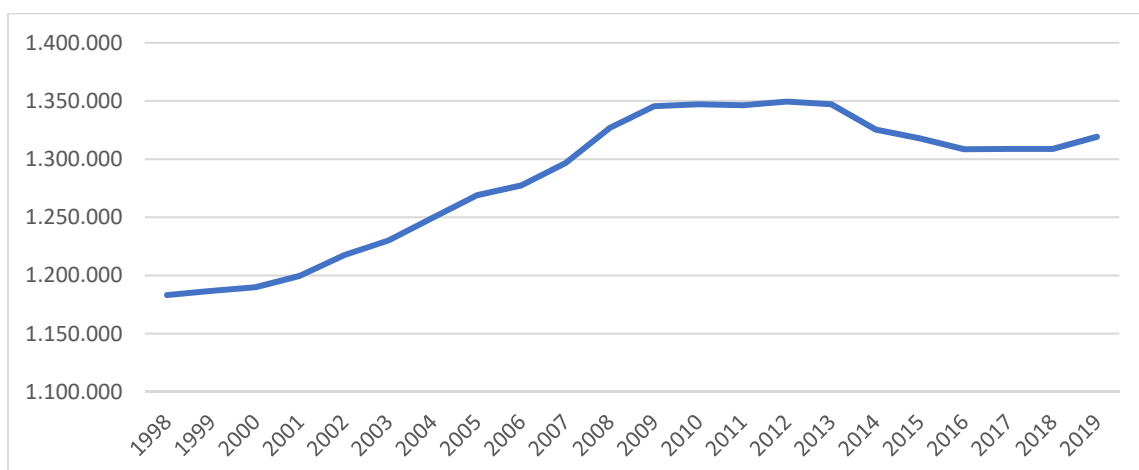
El periodo situado entre el final del siglo XX y el inicio del siglo XXI marca un hito histórico en Aragón.

Por primera vez, miles de personas eligen esta tierra para iniciar un nuevo proyecto de vida y lo hacen, como hemos visto, en una tierra sinónimo de despoblación y envejecimiento.

Un territorio marcado por el déficit demográfico, que carecía hasta entonces de la suficiente población en edad laboral activa capaz de sostener el crecimiento económico y el Estado del Bienestar y que, año tras año, pesaba cada vez menos desde el punto de vista demográfico en el conjunto de España.

Como se puede observar en el gráfico 2, la población aragonesa crece de manera continuada hasta el año 2013.

Gráfico 2. Evolución de la población en Aragón 1998 - 2019



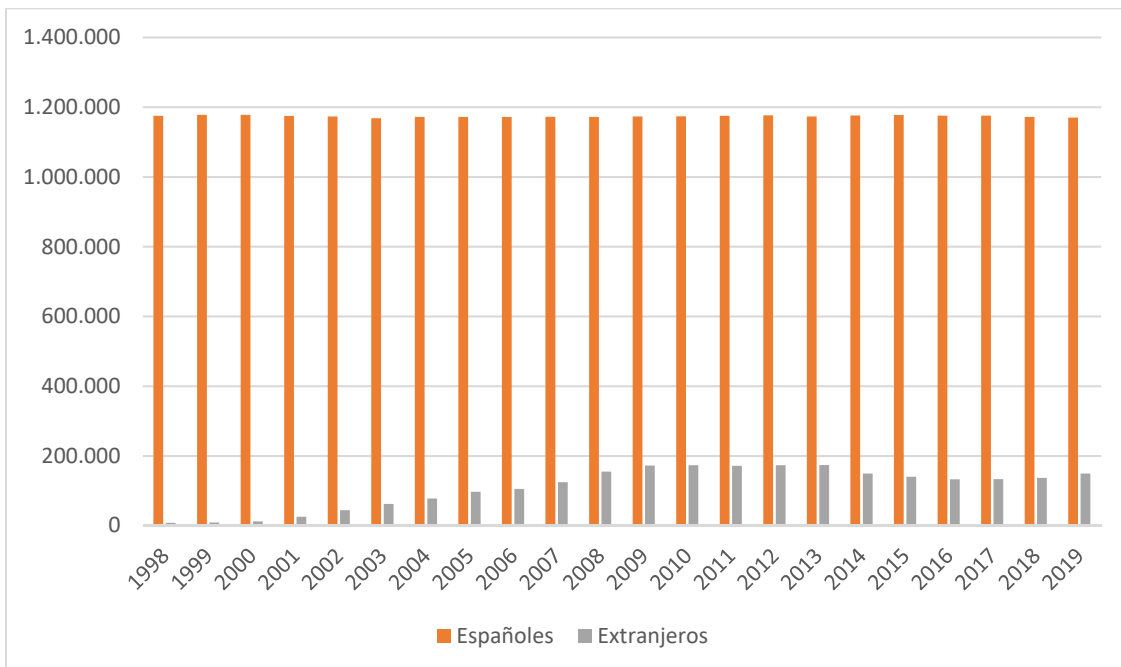
Fuente: elaboración propia a partir de INE

Y el gráfico 3 pone de manifiesto que es la llegada de personas de origen extranjero la que viene a revertir esta tendencia de forma clara a partir del año 2000 y la población aragonesa vuelve a crecer por primera vez en un siglo.

Como se puede observar, el crecimiento de la población en Aragón se debe en exclusiva a la llegada de inmigrantes, con un estancamiento total de la población española a lo largo de todo el período y un continuo aumento de la población extranjera, que pasa de 7.896 personas en 1998 a 173.653 personas en 2012.

Este hecho va a suponer un revulsivo para la demografía aragonesa, aunque lo cierto es que la inmigración nunca ha llegado a ser “la solución” a nuestro declive demográfico y a nuestros niveles de envejecimiento. Ha supuesto un pequeño balón de oxígeno, pero insuficiente para paliar un problema estructural que es el mayor desafío con el que nos enfrentamos.

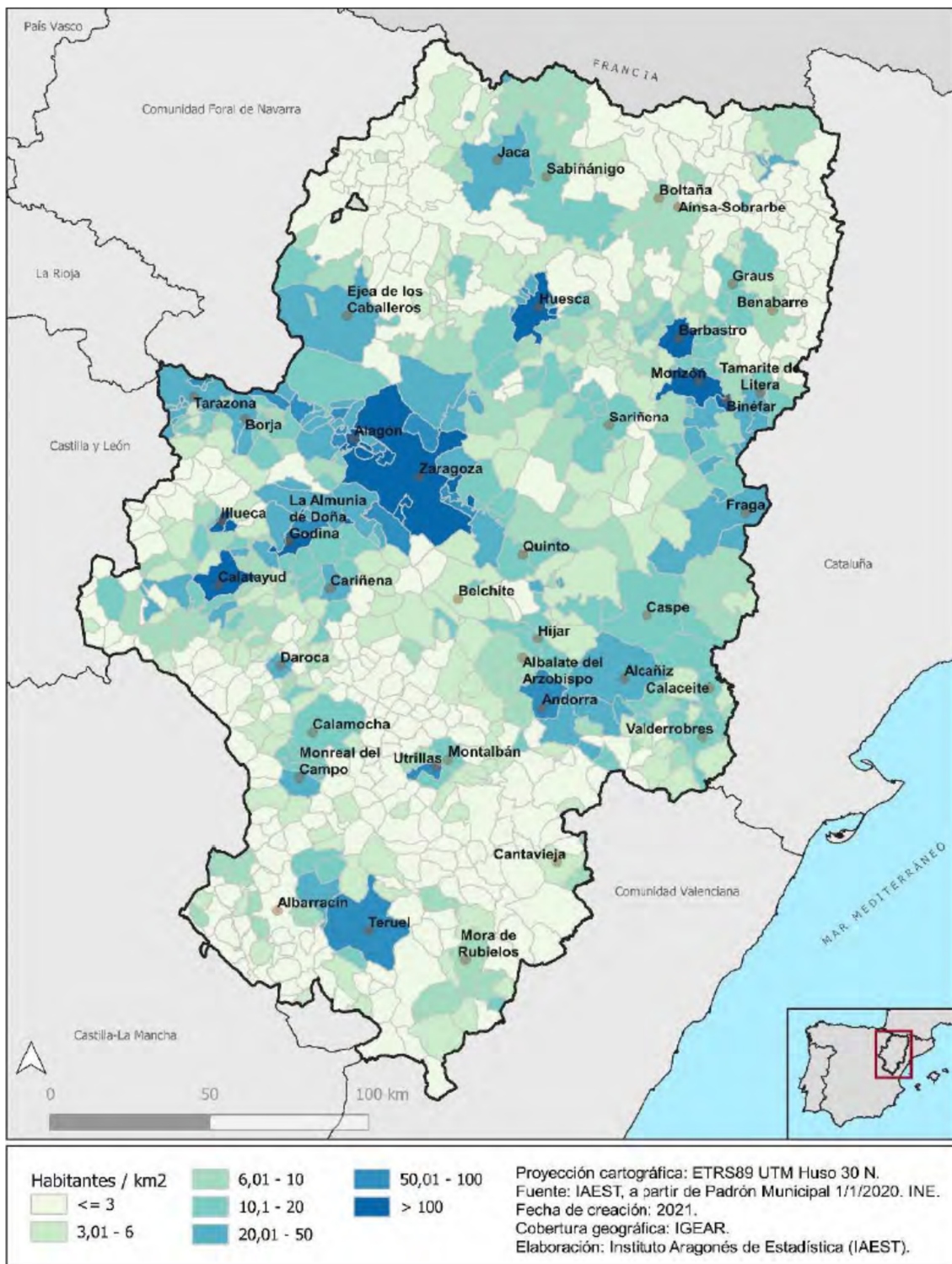
Gráfico 3. Evolución de la población española y extranjera 1998 - 2019



Fuente: elaboración propia a partir de INE

Como se puede observar en el mapa a continuación, Aragón es un desierto demográfico en muchas partes de su territorio.

Mapa 1. Densidad de población en Aragón



Fuente: IAEST (2021), p. 23

2.- Tendencias de la inmigración en Aragón

A grandes rasgos, podemos distinguir varias fases en la llegada de personas extranjeras a Aragón.

Una primera etapa, hasta principios de los años 90, marcada fundamentalmente por presencia de extranjeros procedentes de países europeos y en la que se comienzan a llegar trabajadores agrarios de temporada africanos, tanto magrebíes como subsaharianos, pero con unas tasas de extranjeros residuales.

Una segunda etapa que abarcaría los años 90, hasta 1997, en la que se registra un aumento paulatino pero modesto de la presencia de trabajadores extranjeros y en la que la inmigración se hace visible a raíz de los acontecimientos de Fraga de 1992.

Gráfico 4. Población extranjera en Aragón 1998 - 2019



Fuente: elaboración propia a partir de INE

Una tercera etapa, de finales de los años 90 hasta 2013, la etapa del boom migratorio en Aragón donde se consolida el flujo constante en la llegada de extranjeros, marcada por el polo de atracción que supone el ciclo expansivo de la economía española combinado en el caso aragonés con las grandes obras e infraestructuras de la Expo 2008 que permite retrasar la llegada de la crisis económica a Aragón, pero que impacta en los años siguientes.

la crisis económica mundial que azotará a Aragón tras la celebración de la Expo 2008 supondrá para las personas de origen extranjero en nuestra Comunidad una sobre

incidencia del desempleo y, en muchos casos, dificultades jurídico-administrativas (irregularidad sobrevenida y retorno a los países de origen).

La primera década de los años 2000 es la que supone un hito en nuestra historia, La presencia de personas de origen extranjero no era, sin embargo, nada nuevo. Como hemos apuntado, desde hacía años, ya se registraban llegadas en las Comarcas agrícolas a las que trabajadores temporeros acudían cada año.

La novedad de los años 2000 reside en que, a partir de entonces, los extranjeros deciden venir no sólo a trabajar sino a vivir de forma permanente en nuestra Comunidad.

Así, si en el año 2000 la población extranjera representaba un 1 % de la población total de Aragón, en el año 2010 era el 12,85 como se puede observar en el gráfico siguiente.

El dato de la caída en el número de extranjeros en Aragón a partir de 2013 debe ser tomado con cautela. No cabe duda de que la crisis provocó la salida de inmigrantes de nuestra Comunidad hacia sus países de origen o hacia países terceros. Aun así, no hay que pasar por alto el efecto puramente estadístico que provocan las concesiones de nacionalidad española.

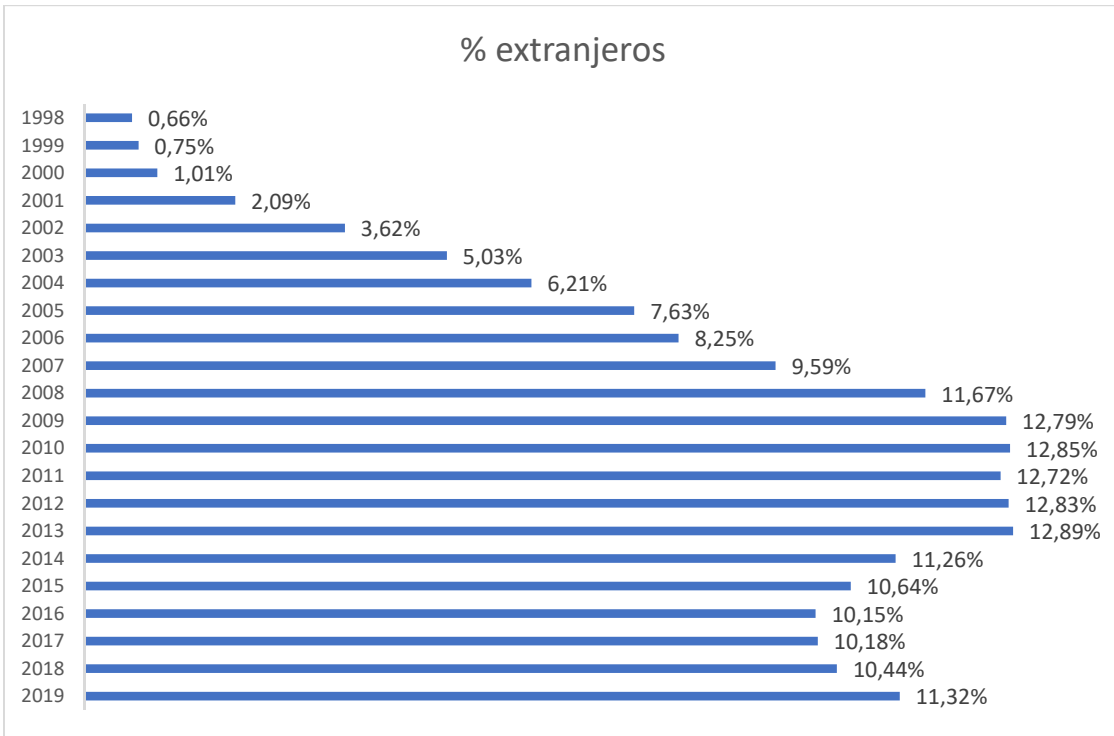
Los últimos datos disponibles indican que de 2010 a 2019, 30.388 extranjeros adquirieron la nacionalidad española en Aragón, por lo que, al convertirse en españoles de pleno derecho, “desaparecen” de las series estadísticas que se refieren a extranjeros.

La importancia de la inmigración para la demografía aragonesa vuelve a ponerse de manifiesto en esta etapa ya que el estancamiento de la población aragonesa total a partir de 2009 al igual que la pérdida de población que la Comunidad experimenta a partir del año 2013 se explican por el freno de la llegada de extranjeros.

A partir de los años 2000, la presencia de la inmigración se hace palpable ya no sólo en las zonas rurales y en el sector agrícola, sino que se generaliza hacia zonas urbanas y sectores de actividad como la construcción o los servicios.

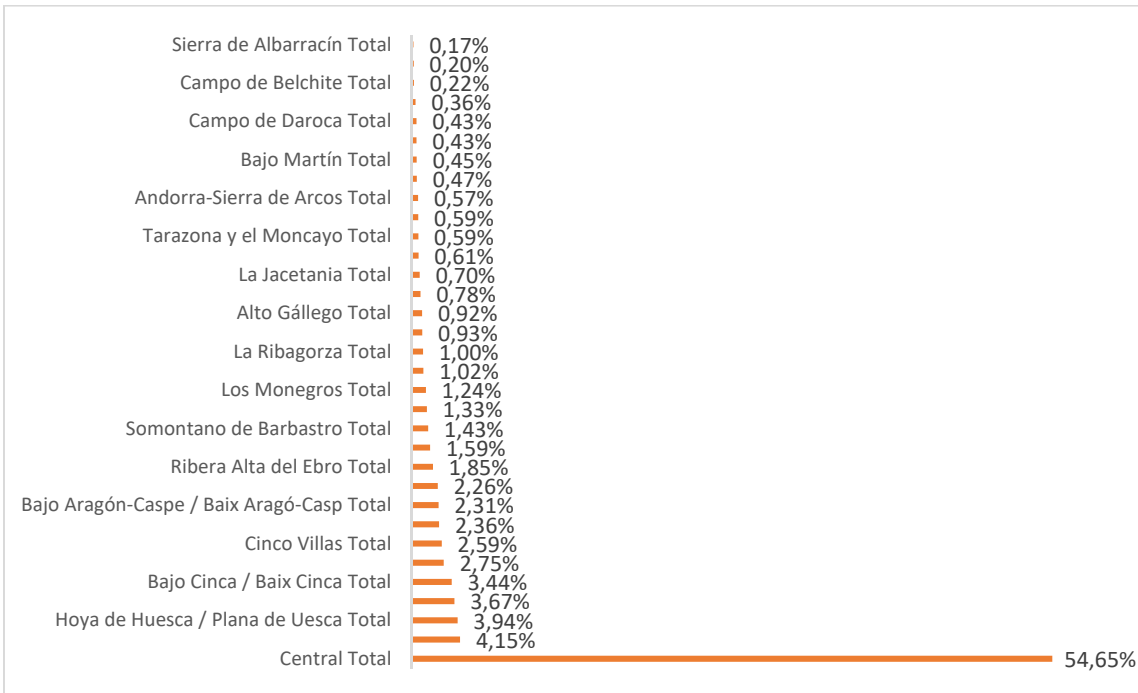
La evolución de la distribución de la población extranjera empadronada por comarcas nos muestra que más de la mitad de la población inmigrante está empadronada en la Comarca central de Zaragoza, si bien ha ido perdiendo un poco de peso a lo largo de los años.

Gráfico 5. Porcentaje de extranjeros en Aragón sobre la población total



Fuente: elaboración propia a partir de INE

Gráfico 6. Distribución de la población extranjera por Comarcas en Aragón



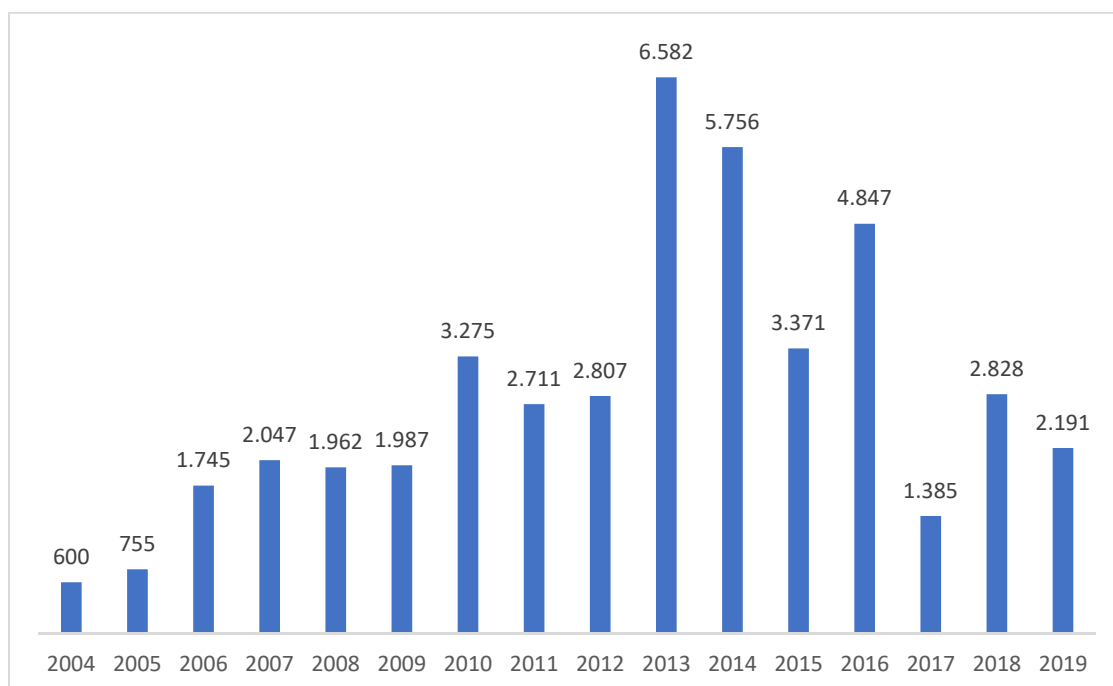
Fuente: elaboración propia a partir de IAEST

Siempre han destacado las comarcas agrícolas de Valdejalón, Campo de Cariñena o Bajo Aragón - Caspe, así como Gúdar -Javalambre, Comunidad de Calatayud, Bajo Cinca y Alto Gállego.

Para el territorio aragonés, la llegada de inmigrantes ha permitido la incorporación de población en edad laboral, la recuperación de servicios como pequeños comercios, el mantenimiento de escuelas abiertas en numerosos pueblos y el sostenimiento de la agricultura, sector fundamental en la economía aragonesa.

Por último, cabe reseñar que en estos últimos años casi 45.000 personas han adquirido la nacionalidad española en Aragón.

Gráfico 7. Adquisiciones de nacionalidad española en Aragón, 2004 – 2019



Fuente: elaboración propia a partir de INE

3.- Las políticas¹

La presencia cada vez mayor de inmigrantes en Aragón fuerza a los responsables políticos a elaborar políticas públicas, planes y acuerdos, en especial el Acuerdo

¹ Para un análisis completo de las políticas de inmigración en Aragón ver Coduras (2015).

Económico y Social para el Progreso de Aragón que, en el año 2000 reclama la elaboración de políticas. Y la inmigración entra en la agenda política de Aragón.

De 2001 a 2007, Aragón pasa de 25.000 a 130.000 extranjeros. Son los años prodigiosos de creación de empleo, y donde se producen cambios legislativos importantes en la Ley de Extranjería, los Reglamentos y las regularizaciones.

Las políticas puestas en marcha se plantean desde la transversalidad y el acceso a servicios públicos y se aprueba el primer Plan Integral para la Inmigración (2004-2007).

La primera etapa de la inmigración en Aragón es fundamentalmente una fase asistencial y de acceso al empleo y es entonces cuando se inician programas como el Servicio de Atención y Orientación Jurídica para Inmigrantes (SAOJI), se abre la oficina de SOS-Racismo, se trabaja la información y orientación social a través del SOASI y de la Casa Culturas y los agentes sociales ponen en marcha sus oficinas de información sociolaboral.

Se trata de un Plan Interdepartamental que supuso 30 millones de euros de inversión y donde nacen iniciativas pioneras en España como el Centro Aragonés de Recursos para la Educación Intercultural (CAREI) o las tutorías de acogida desde el Departamento de Educación del Gobierno de Aragón y se potencian la acogida humanitaria y los itinerarios de inserción laboral. Cabe reseñar también que por esas fechas nace el Foro de la Inmigración como órgano de participación y consulta.

Y en 2005, el Gobierno de España crea el Fondo estatal para la Acogida, Integración y Refuerzo Educativo que pone valiosos recursos a disposición de Comunidades Autónomas y Ayuntamientos para desarrollar políticas de acogida, inclusión y convivencia. En el caso de Aragón, supuso pasar de recibir 132.000 euros en 2004 a 3,6 millones de euros en 2005.

Otro cambio viene dado por la reforma del Estatuto de Autonomía de Aragón en 2007.

El nuevo Estatuto incorpora la inmigración desde el punto de vista de la inclusión política y la integración social.

El artículo 4 menciona que *“los poderes públicos aragoneses, dentro del marco constitucional, establecerán las vías adecuadas para facilitar y potenciar la participación en las decisiones de interés general de los ciudadanos extranjeros residentes en Aragón”*.

Y, según el artículo 29, *“Los poderes públicos de Aragón promoverán las políticas necesarias para la integración socioeconómica de las personas inmigrantes, la efectividad de sus derechos y deberes, su integración en el mundo educativo y la participación en la vida pública”*.

Además, el artículo 75.6 establece que la Comunidad Autónoma asume la competencia en integración: *“Políticas de integración de inmigrantes, en especial, el establecimiento de las medidas necesarias para su adecuada integración social, laboral y económica, así como la participación y colaboración con el Estado, mediante los procedimientos que se establezcan, en las políticas de inmigración y, en particular, la participación previa en la determinación, en su caso, del contingente de trabajadores extranjeros”*.

El Plan Integral para la Convivencia Intercultural, 2008-2011 viene a dar un paso adelante en la política de inmigración en Aragón pasando de un Plan de Acogida e integración “para los inmigrantes” a un Plan de Convivencia “para todos los aragoneses” estructurado en 3 líneas estratégicas (acogida, inclusión y convivencia) y centrado en colectivos prioritarios como la infancia, la juventud y las mujeres en riesgo exclusión.

Habrá que esperar a 2018 con la elaboración del Plan integral para la Gestión de la Diversidad Cultural en Aragón 2018 – 2021 para retomar una propuesta transversal que pretende seguir avanzando en la política de integración de las personas de origen extranjero y en la convivencia intercultural, basada en la justicia social, la democracia y el respeto a los Derechos Humanos; Luchar contra el racismo, la xenofobia, los delitos de odio y contra todo tipo de discriminación, actitudes incompatibles con la democracia y con el Estado de Derecho; Poner en marcha políticas activas para que los jóvenes de origen extranjero, muchos de ellos ya nacidos aquí, puedan gozar de las mismas oportunidades y nunca se sientan ciudadanos de segunda; Impulsar la convivencia en la proximidad: en nuestros barrios, en nuestros pueblos, en nuestras escuelas y cumplir, con los compromisos en materia de acogida e integración de personas de protección internacional en nuestro territorio.

4.- Evolución de los perfiles de la inmigración en Aragón

Coincidiendo con el boom migratorio en Aragón, los autores elaboramos un perfil del inmigrante que residía en Aragón sobre la base de las encuestas realizadas en su estudio que ofrecía los siguientes resultados²:

- Masculinidad (60% varones)
- Procedencia extracomunitaria (81%), con mayoría de África (34%) e Iberoamérica (27%), Europa del Este (14%) y Asia (4%).
- Distribución territorial desigual: 75% en Zaragoza, 15% en Huesca y 10% en Teruel. Especial concentración en la ciudad de Zaragoza (70% del total).
- Juventud: el 80% entre 21 y 40 años.
- Buen nivel de formación, el 15% tenía estudios primarios, el 37% secundarios, el 20% formación profesional, y el 14% universitarios.
- La situación administrativa era legal para el 77% (52% residencia y trabajo, 13% solo residencia, 5% estudios; 7% nacionalizados), un 20% (mayoritariamente iberoamericanos) estaba en situación administrativa irregular (de los que un 13 % estaba en tramitación).
- La mayoría (71%) trabajaba en su país de origen, pero en Aragón tan sólo lo hacía el 57% (/9% varones y tan sólo el 40% de las mujeres).
- Sus ingresos variaban mucho entre sexos (muy inferiores los que percibían las mujeres, especialmente las africanas) y por zonas, así, mientras que un 44% de africanos –magrebíes y subsaharianos- percibía ingresos inferiores a las 75.000 ptas. y el resto de estas procedencias tenían el “techo salarial” en 100.000 ptas., un tercio de los europeos de la UE y de los asiáticos cobraban sueldos superiores a las 200.000 ptas.
- Sus viviendas eran, mayoritariamente (78,5%) de alquiler (8,5% sin contrato) y un 9% en propiedad.

² Abizanda y Pinos (2002).

- El equipamiento de las viviendas básico era precario: un 6% carecía de agua corriente, un 7% no tiene agua caliente, un 42% carecía de calefacción, el 7% de frigorífico y el 9% de lavadora.

En cuanto al proceso migratorio, pudimos observar las siguientes características de los extranjeros residentes en Aragón por aquellas fechas:

- La motivación principal era la búsqueda de empleo (53%), la reagrupación familiar (14%) y otros (24%) que incluye motivos ideológico-políticos o búsqueda de mayor libertad personal.
- La decisión migratoria era personal en la mayoría (77%) y respondía a una estrategia familiar en uno de cada cuatro migrantes (23%).
- Contaban con familiares y/o amigos al llegar casi el 72%.
- Una mayoría (77%) entendía bien o muy bien el castellano; y algo menor en el caso de hablarlo (69%).
- Tenían una buena relación con los compañeros/as de trabajo fueran autóctonos (75%) o extranjeros (70%).
- Explicitaban sentimientos de rechazo y discriminación por ser extranjeros, un 25% y el 24% había tenido algún problema o incidente asociado al hecho de ser extranjero.
- Sin embargo, el 75% se sentía aceptado por la sociedad aragonesa.
- Desearían permanecer en Aragón más del 70% si se diesen las condiciones apropiadas. Pero, sólo el 36% lo contemplaba a futuro con seguridad, mientras que un 27% quería regresar y otro 36% no lo tenía claro.
- Un 57% habría recomendado a otros extranjeros venir a vivir en Aragón.

Posteriormente en septiembre de 2007, el Gobierno de Aragón encargó la elaboración de un “Diagnóstico de la inmigración en Aragón” a la Universidad de Zaragoza.

Gracias a estudios sectoriales sobre demografía, economía, mercado de trabajo, sistema educativo, políticas sociales (acogida, protección social, derechos civiles, inserción de

población vulnerable), salud, vivienda, formación e inserción laboral, infancia y juventud, familia y mujer, sensibilización social y medios de comunicación, pudimos hacernos una idea de cómo había podido cambiar el perfil de la inmigración en Aragón. El diagnóstico concluía que la contribución económica de los inmigrantes representaba el 9,7 % del PIB aragonés y que había permitido la creación del 15,8 % de nuevos puestos de trabajo. En cuanto a la balanza fiscal esta era ligeramente positiva a favor de los extranjeros, recibían en concepto de prestaciones un poco menos de lo que aportaban a las arcas públicas.

Lo más llamativo del cambio de perfil de la inmigración en Aragón por esas fechas fue fundamentalmente en cuanto a la procedencia de los extranjeros que dejaban de ser mayoritariamente africanos dejando paso a los europeos del Este. Hasta principios de los años 2000, los inmigrantes en Aragón eran mayoritariamente originarios de África y, es a partir de 2003 cuando las personas que vienen a Aragón desde el extranjero son europeos, hasta representar estos últimos años aproximadamente la mitad de los extranjeros en Aragón.

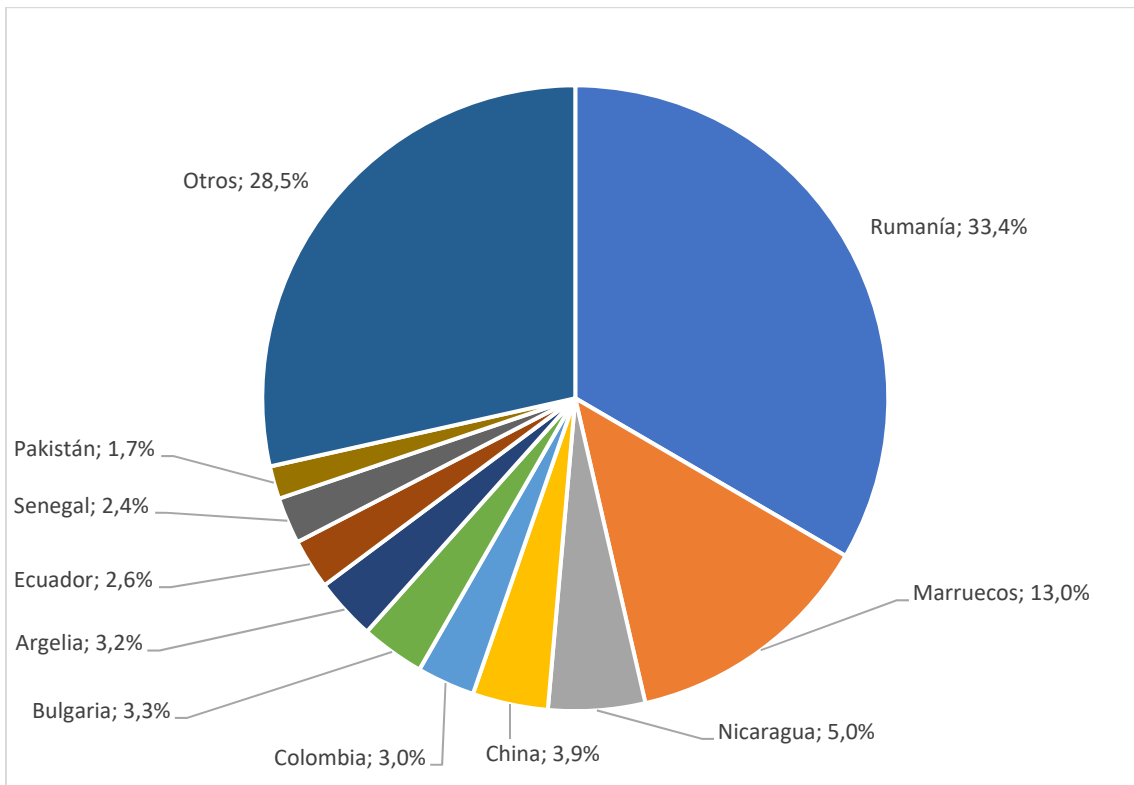
La ampliación de la Unión Europea a Rumanía y Bulgaria va a suponer que la mayoría de los inmigrantes en Aragón sean desde entonces extranjeros comunitarios.

Por continentes de procedencia, destaca el aumento del peso de los magrebíes por lo que respecta a África y nicaragüenses, ecuatorianos y colombianos para las personas procedentes de América.

Como podemos ver en el gráfico 8, las 10 primeras nacionalidades con mayor presencia en Aragón representan el 71,5 % del total de inmigrantes, destacando las personas procedentes de Rumanía sobre todas las demás.

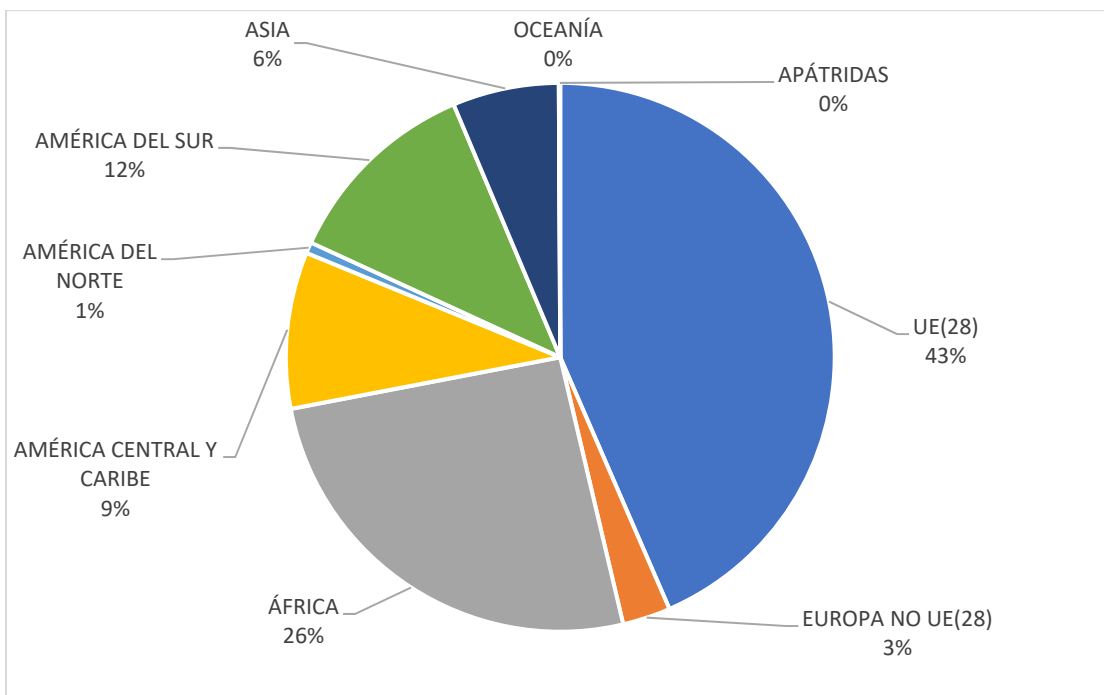
Estos cambios en el perfil de los inmigrantes en Aragón han venido muy condicionados históricamente por las oportunidades laborales existentes en nuestra Comunidad que pasan de una oferta de empleo en actividades agrícolas de temporada a oportunidades laborales en el sector servicios y de la construcción que van atrayendo, poco a poco, a otros perfiles.

Gráfico 8. Nacionalidades con mayor presencia en Aragón, 2019



Fuente: elaboración propia a partir de IAEST

Gráfico 9. Población extranjera en Aragón por continente de origen, 2019

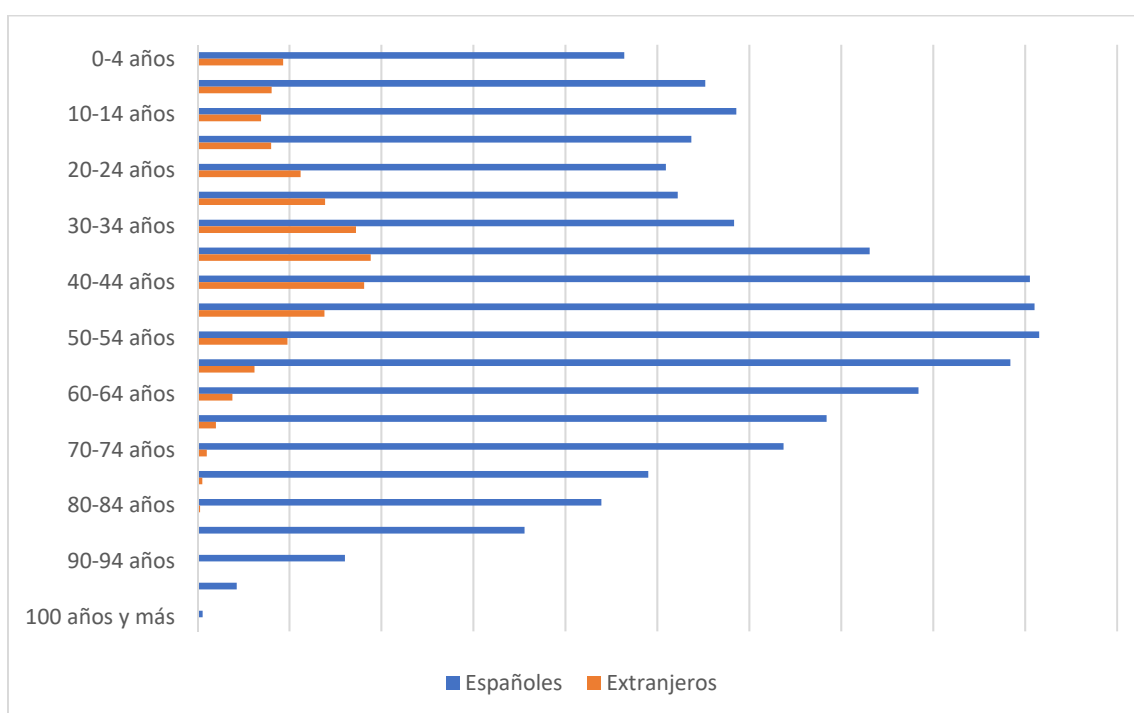


Fuente: elaboración propia a partir de IAEST

Si algo caracteriza a la inmigración es su juventud con respecto a la media de edad aragonesa.

Si la edad media de la población aragonesa total es de 44,8 años, la edad media de la población española es de 46,2 años frente a los 33,7 de la población extranjera por lo que la presencia de la inmigración supone sin lugar a dudas un rejuvenecimiento demográfico para nuestra Comunidad y un aporte positivo a la actividad económica y al sostenimiento del Estado del Bienestar.

Gráfico 10. Estructura por edad de Aragón, españoles y extranjeros, 2019



Fuente: elaboración propia a partir de INE

El 69 % de los extranjeros en Aragón en 2019 tiene entre 20 y 54 años, en plena edad productiva, frente al 43 % de los españoles.

El 50 % de los extranjeros está por debajo de los 35 años, frente al 32 % de los españoles

Y, paralelamente, el 30 % de los españoles en Aragón tiene más de 60 años frente al 5 % de los extranjeros.

Cuadro 1. Españoles y extranjeros en Aragón por cohortes de edad, 2019

	Espanoles	Extranjeros
0-4 años	46.412	9.323
5-9 años	55.228	8.072
10-14 años	58.595	6.912
15-19 años	53.715	8.010
20-24 años	50.933	11.212
25-29 años	52.234	13.888
30-34 años	58.355	17.234
35-39 años	73.090	18.839
40-44 años	90.518	18.129
45-49 años	91.019	13.815
50-54 años	91.537	9.799
55-59 años	88.398	6.212
60-64 años	78.399	3.813
65-69 años	68.420	2.014
70-74 años	63.732	1.014
75-79 años	49.026	541
80-84 años	43.923	286
85-89 años	35.575	133
90-94 años	16.035	42
95-99 años	4.281	10
100 años y más	567	1

Fuente: elaboración propia a partir de INE

Esta estructura poblacional por edad de los inmigrantes también favorece la natalidad, aunque no es capaz de compensar la estructura por edad de la población española y, además, todos los estudios disponibles apuntan a que, con el tiempo, los inmigrantes van adoptando los patrones de natalidad de los países en los que se asientan.

La inmigración no es suficiente. Son necesarias políticas de natalidad, laborales, de conciliación y corresponsabilidad para revertir esta preocupante tendencia.

5.- Educación

Siendo este un proyecto que trata de analizar las actitudes de los jóvenes con respecto a la inmigración, presentaremos brevemente los datos más significativos con respecto a este asunto.

La educación es vital desde varios puntos de vista.

En primer lugar, el acceso a la educación es un objetivo prioritario de todas las personas, sea cual sea su origen.

Pero por encima de todo, el sistema educativo es clave en cuanto es el lugar natural de encuentro entre culturas. En las aulas conviven niños, niñas y adolescentes de todas procedencias y debe ser un lugar donde aprender la tolerancia y el respeto mutuo. El lugar de socialización por excelencia.

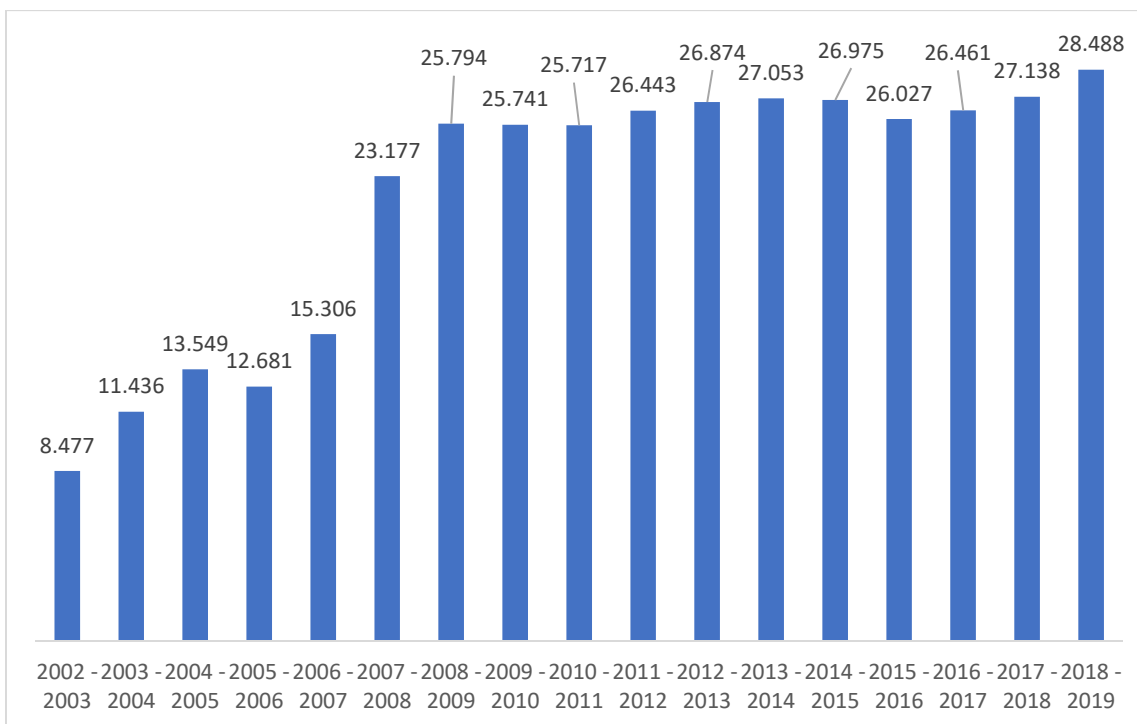
Nos jugamos buena parte de la convivencia si logramos una incorporación normalizada de los hijos e hijas de los extranjeros en el sistema educativo desde un correcto aprendizaje del idioma hasta la adquisición de habilidades sociales que permitan convivir pacíficamente en sociedad.

No podemos obviar que en este contexto los centros educativos se convierten en un primer espacio de convivencia intercultural, y en ocasiones el único.

Como podemos observar el alumnado extranjero aumenta a medida que los extranjeros se asientan en Aragón y se triplica del curso 2002 – 2003 al curso 2008 – 2009.

En el curso 2018 – 2019, último dato disponible, hay en Aragón 28.488 alumnos extranjeros matriculados en enseñanzas no universitarias, un 13 % del total, porcentaje ligeramente superior a la media española.

Gráfico 11. Alumnado extranjero matriculado en enseñanzas no universitarias en Aragón 2002 - 2019



Fuente: elaboración propia a partir de IAEST

Cuadro 2. Alumnado extranjero matriculado en enseñanzas no universitarias, Aragón, 2019

Alumnado matriculado. Curso 2018/2019.

	Aragón			España ^A		
	Alumnado total	Alumnado extranjero	% Alumnado extranjero	Alumnado total	Alumnado extranjero	% Alumnado extranjero
Total	215.494	28.488	13,2%	8.094.011	760.947	9,4%
Educación Infantil	47.372	5.961	12,6%	1.747.374	159.548	9,1%
Educación Primaria	78.758	11.941	15,2%	2.938.425	309.328	10,5%
Educación Secundaria	66.909	7.466	11,2%	2.607.137	218.180	8,4%
ESO	50.626	6.243	12,3%	1.975.358	175.264	8,9%
Bachillerato	16.283	1.223	7,5%	631.779	42.916	6,8%
Estudios profesionales	21.489	2.947	13,7%	763.773	69.377	9,1%
Educación Especial	966	173	17,9%	37.302	4.514	12,1%

A: datos avance

Fuente: Estadística de la enseñanza no universitaria en Aragón. Curso 2018/2019. Instituto Aragonés de Estadística y Ministerio de Educación y Formación Profesional.

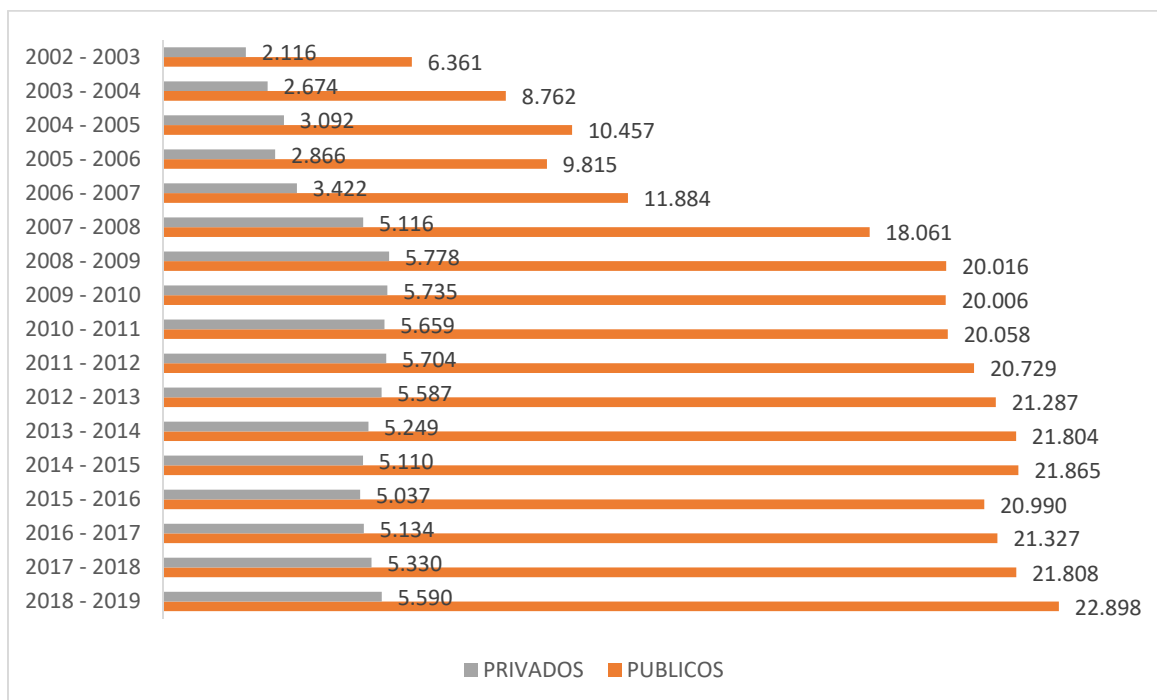
El sistema educativo aragonés ha dado una respuesta al desafío de la convivencia intercultural que podemos calificar de positivo en términos generales.

Desde el inicio de la llegada de personas de origen extranjero a Aragón, se pusieron en marcha numerosas iniciativas para su correcto abordaje como los programas de acogida,

los tutores de acogida, los planes de convivencia escolar y el CAREI anteriormente citado.

El alumnado de origen extranjero está matriculado mayoritariamente en centros públicos, el 80 %, proporción que se ha mantenido prácticamente estable a lo largo de los últimos años.

Gráfico 12. Distribución del alumnado extranjero por titularidad del Centro



Fuente: elaboración propia a partir de IAEST

La distribución por sexos es similar a la del alumnado autóctono, prácticamente equitativa entre alumnos y alumnas, con diferencias mínimas a favor de los varones.

Dentro de los alumnos extranjeros, la Educación primaria es la que concentra el mayor número, el 40 % del total del alumnado de origen o ascendencia extranjera están matriculados en dicho nivel de enseñanza.

El 21 % está cursando la ESO, el 10 % estudios profesionales y tan sólo el 4 % Bachillerato.

Vemos cómo la presencia de alumnos extranjeros baja en los niveles no obligatorios

Por procedencias, estas han evolucionado, lógicamente, conforme a las procedencias de sus padres.

Uno de los problemas identificados es la concentración geográfica de alumnado extranjero por zonas de escolarización y, dentro de éstas, en determinadas áreas y centros.

Un fenómeno consecuencia fundamentalmente de la “segregación residencial” de los padres”. La concentración geográfica de la inmigración en determinadas zonas debido a la precariedad y a las dificultades de acceso a una vivienda tienen como consecuencia natural la concentración de sus hijos e hijas en determinados centros, sin olvidar las trabas que algunos centros privados y concertados ponen al acceso de niños, niñas y adolescentes de origen extranjero a su entrada.

6.- Integración social

Todos los datos revelan que la nacionalidad es un factor de riesgo de exclusión tanto en España como en Aragón, aunque la situación es sensiblemente mejor en el caso de la Comunidad Autónoma salvo en el caso de las personas de nacionalidad extracomunitaria.

Así la Encuesta de Condiciones de Vida del Instituto Nacional de Estadística establece que si tasa de riesgo de pobreza se sitúa para Aragón en el 21,1 %, para la población extranjera aumenta hasta 41,8 %, una tasa 20,7 puntos superior a la media aragonesa.

Así lo pone de manifiesto también el Informe Foessa sobre exclusión y desarrollo social en Aragón 2019 según el cual *“un 38 % de los hogares sustentados por personas de nacionalidad extracomunitaria están en situación de exclusión y el 27,5 % de aquellos sustentados por personas no españolas que proceden de países de la UE 28”*³.

Cuadro 3. Incidencia y distribución de los niveles de integración social en los hogares de Aragón por nacionalidad de la persona sustentadora principal del hogar. 2018

³ Foessa (2019) p.83

	Integración plena	Integración precaria	Exclusión moderada	Exclusión severa	Integración (plena y precaria)	Exclusión (moderada y severa)	Total
Incidencia (%)							
Española	57,9	30,9	6,7	4,4	88,8	11,2	100,0
Resto UE-28	26,7	45,8	12,6	14,8	72,5	27,5	100,0
Fuera UE-28	5,5	56,5	21,4	16,6	62,0	38,0	100,0
Total	53,6	33,0	7,8	5,6	86,6	13,4	100,0
Distribución (%)							
Española	97,1	84,0	77,3	71,1	92,1	74,7	89,8
Resto UE-28	2,3	6,5	7,6	12,5	3,9	9,6	4,7
Fuera UE-28	0,6	9,4	15,1	16,4	3,9	15,6	5,5
Total	100,0	100,0	100,0	100,0	100,0	100,0	100,0

Fuente Foessa (2019) p. 84

Como se puede apreciar en el cuadro anterior, el 74 % de los hogares situados en el perfil de exclusión son españoles pero los hogares formados por personas de nacionalidad extracomunitaria sufren una mayor incidencia.

El Informe “Impacto de la crisis del Covid-19 en la población extranjera de Aragón 2020” publicado por el Gabinete Estudios Económicos de CC.OO. Aragón revela también que *“la población extranjera cerró 2020 con un paro del 22,60 %, tres puntos por encima del registrado en 2019 y más del doble que la tasa de paro de la población autóctona (9,56 %)”*⁴.

Según este estudio, preocupa especialmente la cronificación de las situaciones de temporalidad, desigualdad laboral y brecha salarial que sufren las trabajadoras y trabajadores extranjeros que *“además de soportar una mayor tasa de paro, la población inmigrante está sobrerrepresentada en sectores con menos posibilidades de teletrabajo, cuentan con salarios más bajos, soportan elevadas tasas de temporalidad, a menudo se ven obligadas a aceptar contratos a tiempo parcial y un porcentaje considerable desarrollan su trabajo en la economía sumergida con la consiguiente pérdida de derechos laborales y sociales que supone.”*⁵

La crisis de la COVID-19 ha incluso agrandado dicha brecha que se hace patente en la evolución de los datos de destrucción de empleo y aumento del desempleo ya que

⁴ CC.OO. (2021) p. 3

⁵ Ibid.

“mientras en la población de nacionalidad española el desempleo ha crecido un 11,69 %, entre la población de nacionalidad extranjera el paro se ha disparado un 23,83 %⁶”.

Preocupa especialmente la situación de las mujeres inmigrantes que soportan una tasa de paro del 25,91 % frente al 19,19 de los hombres, una brecha de 6,72 puntos respecto a los hombres y de 15,04 puntos respecto a las mujeres aragonesas⁷.

Por lo que respecta a la brecha salarial, el Informe pone de manifiesto que un trabajador extranjero cobra 10.163 € menos que uno aragonés, lo que supone un 45,76 % de brecha salarial⁸.

⁶ Ibid. p.5

⁷ Ibid. p.7

⁸ Ibid. p.8

INFORME DE LA PERCEPCIÓN QUE LA JUVENTUD ARAGONESA MANIFIESTA SOBRE LA INMIGRACIÓN EN NUESTRA COMUNIDAD

1.- INTRODUCCIÓN

Para la realización del presente informe se han realizado 1.000 encuestas a jóvenes de 15 a 24 años en toda la comunidad aragonesa tomando como referencia la población por comarcas disgregada por sexos y grupos de edad, del Instituto Aragonés de Estadística a 1 de enero de 2018.

Procedencia	Total	Hombres 15-19	Hombres 20-24	Mujeres 15-19	Mujeres 20-24
1 Comarca Central Zaragoza	538	137	137	132	132
2 Hoya de Huesca/Plana de Uesca	48	12	12	12	12
3 Comunidad de Teruel	38	9	10	9	10
4 Comunidad de Calatayud	28	7	7	7	7
5 Bajo Cinca/Baix Cinca	20	5	5	5	5
6Cinco Villas	20	5	5	5	5
7 Somontano de Barbastro	20	5	5	5	5
8 Valdejalón	20	5	5	5	5
9 Cinca Medio	19	5	5	5	4
10 Ribera Alta del Ebro	19	4	5	5	5
11 Alto Gallego	10	3	2	3	2
12 Sierra de Albarracín	10	3	2	3	2
13 Andorra Sierra de Arcos	10	3	2	3	2
14 Aranda	10	3	2	3	2
15 Bajo Martín	10	3	2	3	2
16 Bajo Aragón	10	3	2	3	2
17 Campo de Borja	10	3	2	3	2
18 Campo de Belchite	10	3	2	3	2
19 Cuencas Mineras	10	3	2	3	2

20 Campo de Cariñena	10	3	2	3	2
21 Bajo Aragón-Caspe / Baix Aragón-Caspe	10	3	2	3	2
22 Campo de Daroca	10	3	2	3	2
23 Gúdar Javalambre	10	3	2	3	2
24 La Jacetania	10	3	2	3	2
25 Jiloca	10	3	2	3	2
26 La Litera/La Llitera	10	3	2	3	2
27 Maestrazgo	10	3	2	3	2
28 Matarraña/ Matarranya	10	3	2	3	2
29 Monegros	10	3	2	3	2
30 La Ribagorza	10	3	2	3	2
31 Ribera Baja del Ebro	10	3	2	3	2
32 Sobrarbe	10	3	2	3	2
33 Tarazona y el Moncayo	10	3	2	3	2
Total	1.000	263	242	258	237

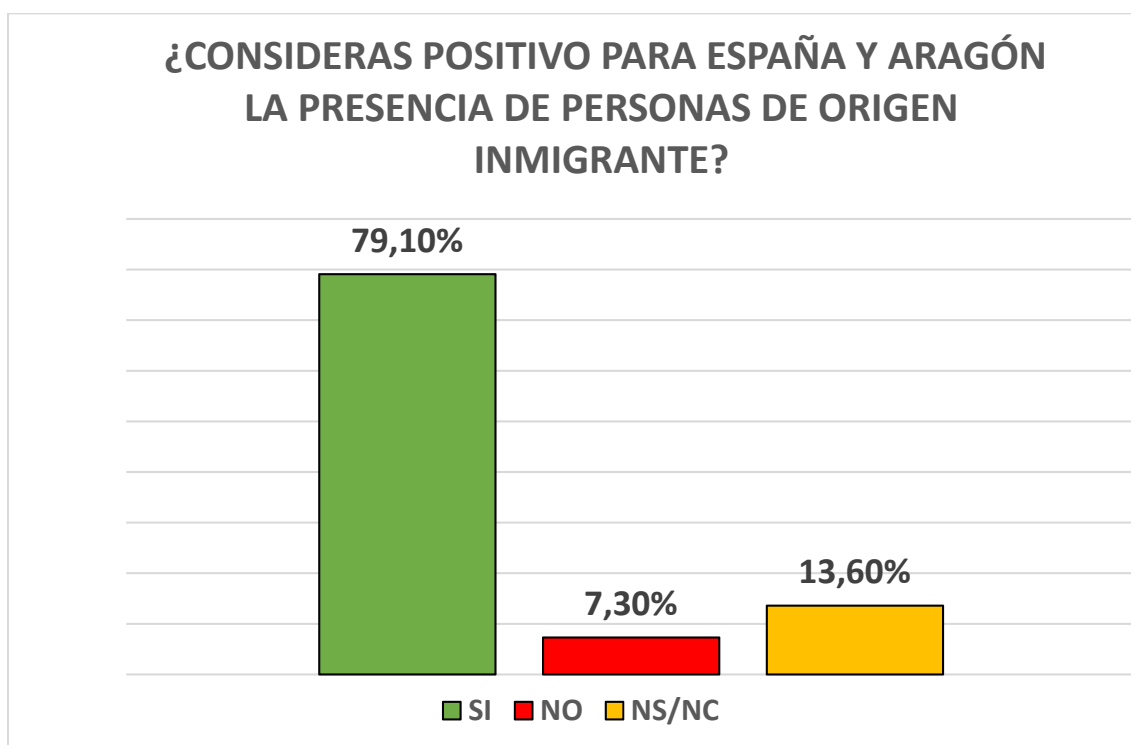
Las encuestas fueron realizadas desde abril del 2018 a enero del 2020. Para su realización se contó con la inestimable ayuda del Instituto Aragonés de la Juventud y de sus centros y técnicos en las distintas localidades y comarcas del territorio aragonés. También con la colaboración de los Equipos Directivos, tutores y alumnado de los IES Sierra de la Virgen de Illueca, IES Rodanas de Epila, IES Sierra San Quílez de Binefar, IES Mor de Fuentes de Monzón, IES Hermanos Argensola de Barbastro, IES Bajo Cinca de Fraga, IES Pirámide de Huesca, CPIFP pirámide de Huesca, IES Cinco Villas de Ejea, IES Emilio Gimeno de Calatayud, IES Juan de Lanuza, IES Ramón y Cajal, IES Pilar Lorengar, IES Pedro de Luna de Zaragoza. También reseñar la colaboración de la Fundación Secretariado Gitano y del Colegios Mayores Universitarios Pedro Cerbuna y Santa Isabel. Agradecemos también sinceramente la colaboración en la realización de estas encuestas a Adrián Gimeno, José Manuel Latorre, Leticia Soria, María José Tejedor, Michel Villalta Pilimar Zamora, Sergio Ortiz, Paco Bailo y José Luís Garrido, así como al grupo de consulta de expertos formado por: Antonio Ranera, Fernando Luesia, Fernando Pérez Valle, José Manuel Latorre, Julia Moreno, María Jesús Luna, María José Gascón, Marta Arjol, Mónica Pedrazas, Pedro Sopeña, Pedro Coduras, Pilimar Zamora y Víctor Cazcarro

y de la misma manera al grupo de alumnos y alumnas del IES Pilar Lorengar que participaron en el grupo de discusión.

2.- RESULTADOS DE LAS ENCUESTAS

1.- ¿Consideras positivo para España y Aragón la presencia de personas de origen inmigrante?

Intentamos con esta pregunta una primera aproximación a la percepción que nuestros jóvenes tienen de la presencia de personas de origen inmigrante tanto en Aragón como en España. Observamos como más de 79 % hacen una valoración positiva, lo que en principio nos parece algo esperanzador.



Que únicamente algo más de 7 % de los encuestados no tengan una visión positiva de la inmigración es un dato que deberemos ir cotejando con las respuestas que nos vayan apareciendo reflejadas en las siguientes preguntas a la hora de terminar de ver esta visión de conjunto que queremos recoger.

Opiniones sacadas de las encuestas:

- *Creo también que la inmigración es positiva pero no podemos abrir nuestras fronteras a todo el mundo, eso genera rechazo hacia los propios inmigrantes y el aumento de los partidos de ultraderecha*
- *Hay que ver la inmigración como una riqueza cultural.*

- *Estoy de acuerdo con la inmigración, pero según mi experiencia hay muchos aprovechados que no respetan el trabajo de los demás. También pienso que se regalan demasiadas cosas (becas, comedor...) cuando podrían pagarlo porque luego los ves comprando cosas. Pero hay inmigrantes que respetan todo y son trabajadores y eso me parece muy bien que estén en España.*
- *La inmigración me parece bien, siempre y cuando sea legalmente.*
- *No me parece bien que a los inmigrantes que vengan a España les den casa.*
- *No opino que sea malo que vengan inmigrantes a España, pero si vienen de ilegales se les puede dar un trabajo para pagar el derecho a cruzar la frontera, así pueden tener los mismos derechos.*
- *Me parece bien que en España haya inmigrantes, pero de forma regulada, pues España no tiene suficiente capacidad económica para aceptar a todos. Las ayudas deberían repartirse por igual y no prioritariamente a extranjeros.*
- *La inmigración no es mala, al contrario, enriquece el país de otras culturas. Hay que respetar a todo el mundo que venga aquí, da igual su país de origen. También ellos deben respetar al país al que van. Me parece fatal también que solo se critica a los inmigrantes que no son futbolistas.*
- *España no es nada sin inmigración.*
- *Pues yo creo que los inmigrantes en cierto aspecto es bueno tenerlos cerca porque nos pueden nutrir como personas y culturizarnos.*
- *No veo mal convivir con inmigrantes, lo que no veo bien es que se aprovechen de nosotros.*
- *¿Estamos hablando de inmigrantes legales o ilegales? Porque es una diferencia notable.*
- *A mí me parece bien que pueda haber gente inmigrante mientras todo el mundo tenga los mismos derechos y todos podamos hacer lo que queramos si no lo merecemos.*
- *Yo creo que es importante que haya inmigrantes en España y Aragón, ya que por ejemplo en España una de las cosas más importante y simbólica del país es la oliva y*

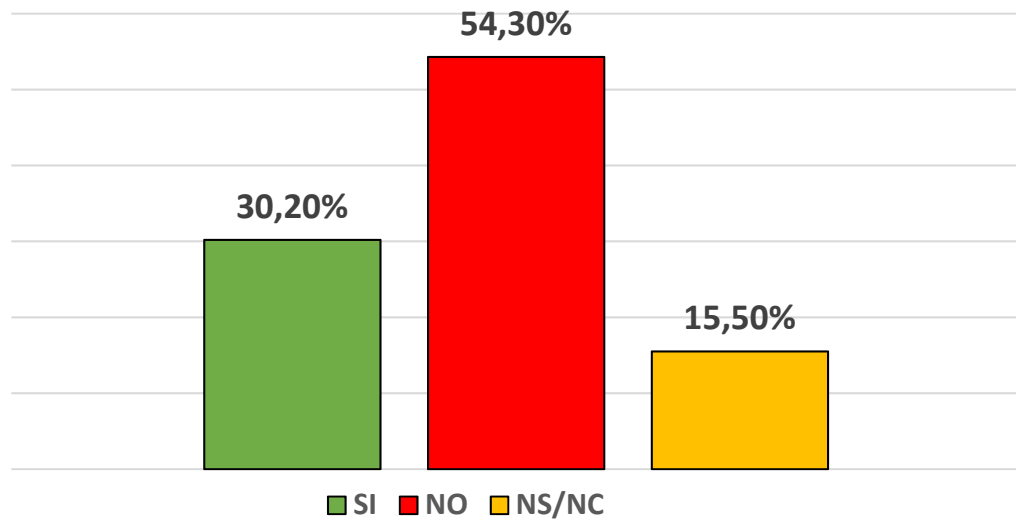
la fruta. La mayoría de los trabajadores que trabajan en el campo para los olivos y otras frutas son extranjeros. Además de que los españoles no tienen hijos y la tasa de natalidad baja, pero los inmigrantes hacen que la cosa no baje. También es cierto que los inmigrantes no vienen a quitar el trabajo, lo que pasa es que los españoles no quieren esos trabajos y los tienen que hacer, además no se les paga bien.

- *Falta información sobre la inmigración y son personas honradas como nosotros.*
- *El problema no lo tienen las personas "inmigrantes" sino los estados que son los que crean las diferencias y los estigmatizan.*
- *Independientemente de la cultura cada persona puede ser integrada o no.*
- *Los inmigrantes aportan diversidad y podemos aprender de su cultura. No nos quitan el trabajo ni son perjudiciales para la sociedad.*
- *Creo que todo está muy influenciado por lo que los medios de comunicación quieren que veamos. Algunos prejuicios sobre las personas extranjeras son ciertos, pero hay de todo en la viña del señor.*
- *La diversidad cultural que aportan las personas inmigrantes es fantástica, podemos aprender mucho de sus culturas y costumbres.*
- *Quiero justificar por qué mis respuestas parecen tan políticamente correctas, simplemente porque opino que la variedad de culturas e idiomas en España actualmente es gracias a la mezcla de culturas que hubo en el pasado, por eso para mí cualquier mezcla de culturas es buena.*
- *Hay inmigrantes que vienen a España y no pegan un palo al agua y viven, no sé cómo lo harán.*
- *Si vienen a trabajar sí.*

2.- Crees que las personas de origen inmigrante son necesarias para realizar los trabajos que nadie quiere realizar?

Se trata de analizar si sólo es vista la inmigración como mano de obra estigmatizada en nichos laborales y ocupacionales de muy bajo nivel; aquellos trabajos que los españoles y las españolas no queremos hacer: servicio doméstico, cuidado de ancianos y enfermos, recogida de fruta y tareas agrícolas y ganaderas u otros trabajos de especial dureza y con muy poco o nulo reconocimiento social.

¿CREES QUE LAS PERSONAS DE ORIGEN INMIGRANTE SON NECESARIAS PARA REALIZAR LOS TRABAJOS QUE NADIE QUIERE HACER?



Podemos ver cómo un 30 % considera su presencia necesaria como mano de obra barata, poco cualificada, de escaso reconocimiento social y evidentemente con bajos salarios mientras que más del 54 % no presupone que la inmigración es necesaria para esos trabajos que “nadie quiere”.

Opiniones sacadas de las encuestas:

- *También pienso que son necesarios para los trabajos que nadie quiere hacer, pero a la vez pienso que todos los incidentes son provocados por estas personas.*
- *Los inmigrantes carecen de una actividad laboral más amplia, es decir, están relegados a los trabajos en fábricas, granjas, limpieza y cuidado de ancianos, creo que se generaliza y se tachan bajo prejuicios. Si hubiese una mejor educación, se aclararían temas en cuanto a esto.*
- *No es realmente que sean necesarios. Simplemente los inmigrantes trabajan en trabajos que las personas locales no quieren, así que no son necesarios, solo trabajan.*

¿Qué dicen los datos?



A 31 de marzo de 2021, los afiliados extranjeros a la Seguridad Social en alta laboral representan:

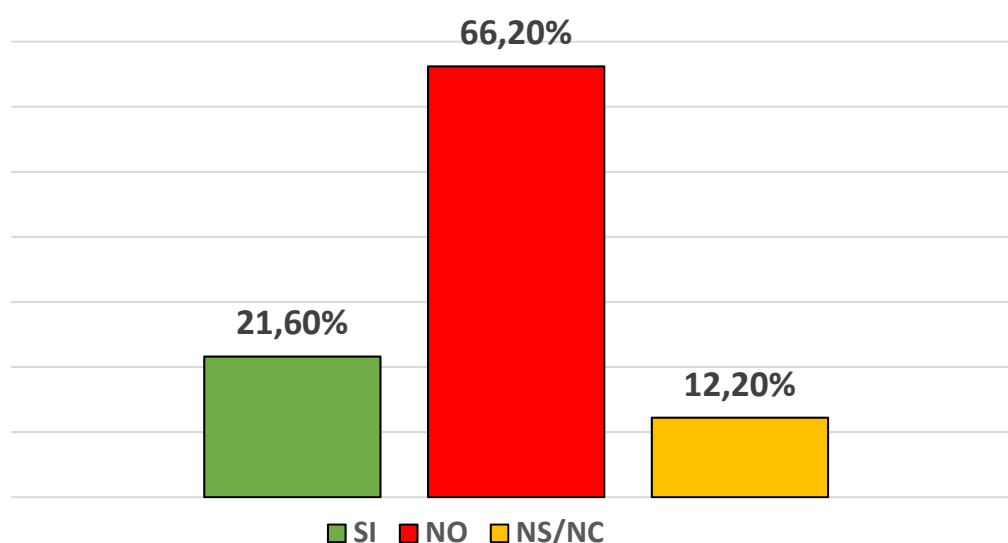
- el 12,94% del total de afiliados en Aragón;
- el 11,50% de los afiliados del Régimen General;
- el 68,18% de los afiliados del Régimen Agrario;
- el 55,50% de los afiliados del Sistema Especial para Empleados de Hogar

3.- ¿Piensas que las personas de origen inmigrante quitan puestos de trabajo a los españoles?

Es una de las percepciones recurrentes y más en contexto de crisis económica como la que arrastramos en la última década, por ello queríamos saber cuál es la opinión de nuestros jóvenes que en su gran mayoría aún están en procesos formativos pero que ya intuyen las dificultades de acceso al mundo laboral en un futuro inmediato.

Observamos como un 21,60 está convencido de que las personas inmigrantes restan puestos de trabajo a los españoles, aun cuando sabemos que es prácticamente imposible poner el ejemplo concreto y preciso en el que esta situación se da.

¿LAS PERSONAS DE ORIGEN INMIGRANTE QUITAN PUESTOS DE TRABAJO A LOS ESPAÑOLES?



Constatar que más del 66 % tiene claro que no quitan puestos de trabajo, sino que sencillamente “realizan los trabajos que nadie quiere hacer”.

Si que queremos señalar que el 12 % de los jóvenes que han contestado la encuesta manifestaban estar trabando en el momento de la realización de la misma.

Opiniones sacadas de las encuestas:

- *Sí que ocupan puestos de trabajo, pero no veo que se los quiten directamente, sino que los ocupan porque están más cualificados o porque los españoles los rechazan. No es culpa de los inmigrantes.*
- *Ha gente con mentalidad muy cerrada acerca de los inmigrantes. Creen que nos quitan el trabajo y reciben demasiadas ayudas. Si una persona sin formación que huye de su país por temas económicos o sociales o políticos te quita el trabajo, mal formado debes estar. Hace falta diversidad cultural y aprender de ellos, de los que piensan diferente.*

-

¿Qué dicen los datos?

Como hemos visto anteriormente, la población extranjera en Aragón sufre tasas de desempleo superiores a las personas españolas. Como podemos observar en el gráfico a continuación, la brecha entre españoles y extranjeros incluso se agranda a partir de 2008.



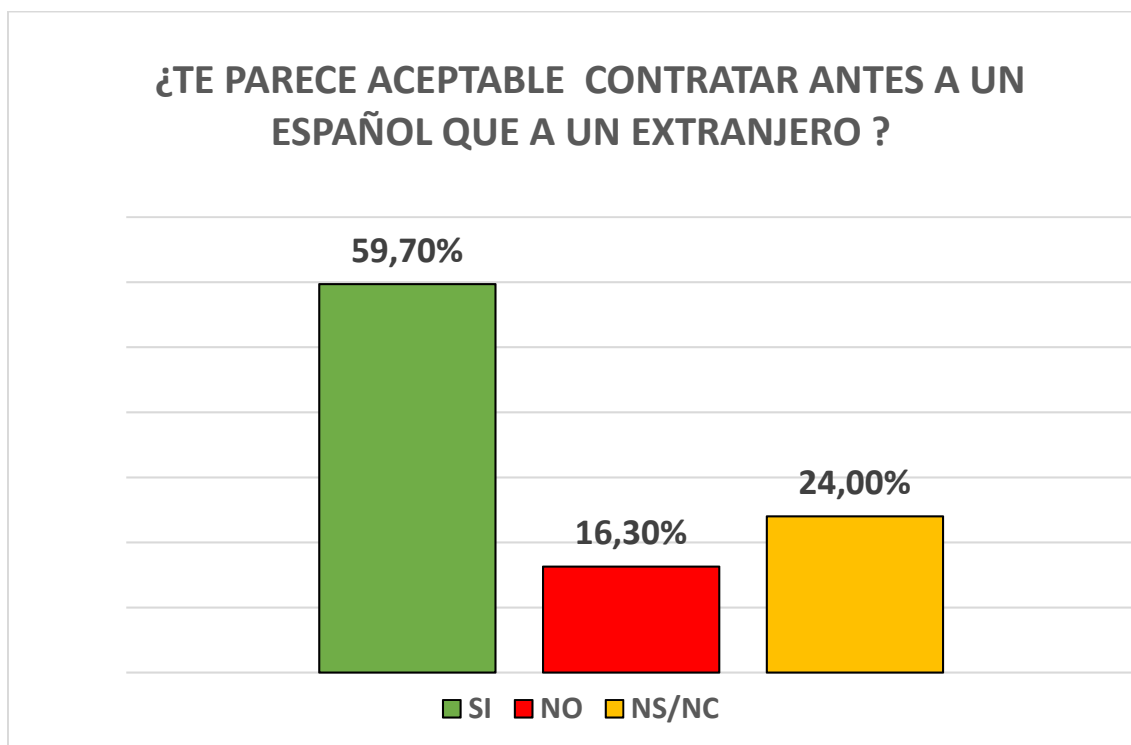
Los estudios realizados a nivel internacional no han sido capaces de demostrar una correlación entre la llegada de inmigrantes y el aumento del desempleo de los nativos.

4.- ¿Te parece aceptable que a la hora de contratar a una persona en un trabajo se contrate antes a un español que a un extranjero?

Ahondado en la pregunta anterior queríamos profundizar un poco más a la hora del pretendido “primero los de aquí” que parece tener un amplio eco social y que está tomando cuerpo tanto en los idearios de determinadas propuestas electorales como en el debate parlamentario a nivel nacional.

Mientras que a un 16 % no le parece aceptable, a casi el 60 % le parece la opción más razonable. Este dato nos parece lo suficientemente significativo y preocupante para plantear en las conclusiones de este informe la necesidad de medidas, campañas y políticas activas para que el trabajo sea visto como un derecho para todos los ciudadanos que vivan en España y en Aragón al margen de su origen o nacionalidad.

En el contexto de aumento de las cifras del paro por efecto de la pandemia que nos asola desde el pasado mes de marzo, se nos antoja muy peligroso esos discursos excluyentes que hacen diferencias entre nosotros y vosotros, por qué parte y favorece de construcciones identitarias segregadoras que no apuestan por la solidaridad o la justicia.



Opiniones sacadas de las encuestas:

- *En esta pregunta depende de la persona y su trabajo ya que algunos empresarios se aprovechan de la situación de vulnerabilidad de los inmigrantes, explotándolos económica y laboralmente.*
- *Sinceramente creo que a la hora de contratar a alguien por trabajo o para darle un servicio sanitario no se debería tener en cuenta si es inmigrante o no.*
- *Depende mucho de la persona en sí. Es muy difícil generalizar. Depende de los estudios, el por qué y para que venga esa persona al país.*
- *No tendrían que dar trabajo antes a un español que a un inmigrante, tendrían que dar ese puesto a la persona más preparada para ejercerlo.*
- *En el caso de contratar a gente, se les debería contratar porque son los mejores en su trabajo, no por características secundarias.*
- *Si tienen estudios superiores a la otra persona, sí.*

¿Qué dice la ley?

En primer lugar, según el artículo 4.2.c) del Estatuto de los Trabajadores, todos los trabajadores tienen derecho a “no ser discriminados en el empleo o una vez empleados, por razones de sexo, estado civil, edad, dentro de los límites marcados por esta ley, origen racial o étnico, condición social, religión o convicciones, ideas políticas, orientación sexual, afiliación o no a un sindicato, así como por razón de lengua, dentro del Estado español. Tampoco podrán ser discriminados por razón de discapacidad, siempre que se hallasen en condiciones de aptitud para desempeñar el trabajo o empleo de que se trate”.

En segundo lugar, Según el Artículo 17. No discriminación en las relaciones laborales:

1. Se entenderán nulos y sin efecto los preceptos reglamentarios, las cláusulas de los convenios colectivos, los pactos individuales y las decisiones unilaterales del empresario que den lugar en el empleo, así como en materia de retribuciones, jornada y demás condiciones de trabajo, a situaciones de discriminación directa o indirecta desfavorables por razón de edad o discapacidad o a situaciones de discriminación directa o indirecta por razón de sexo, origen, incluido el racial o étnico, estado civil, condición social, religión o convicciones, ideas políticas, orientación o condición sexual, adhesión o no a sindicatos y a sus acuerdos, vínculos de parentesco con personas pertenecientes a o relacionadas con la empresa y lengua dentro del Estado español.

Serán igualmente nulas las órdenes de discriminar y las decisiones del empresario que supongan un trato desfavorable de los trabajadores como reacción ante una reclamación efectuada en la empresa o ante una acción administrativa o judicial destinada a exigir el cumplimiento del principio de igualdad de trato y no discriminación.

En tercer lugar, la Ley Orgánica 4/2000, de 11 de enero, sobre derechos y libertades de los extranjeros en España y su integración social en sus artículos 3 y 235 igualmente prohíben la discriminación, tanto directa como indirecta, estableciendo un principio general de ejercicio de los derechos concedidos por la LOEX, en condiciones de igualdad respecto de los españoles.

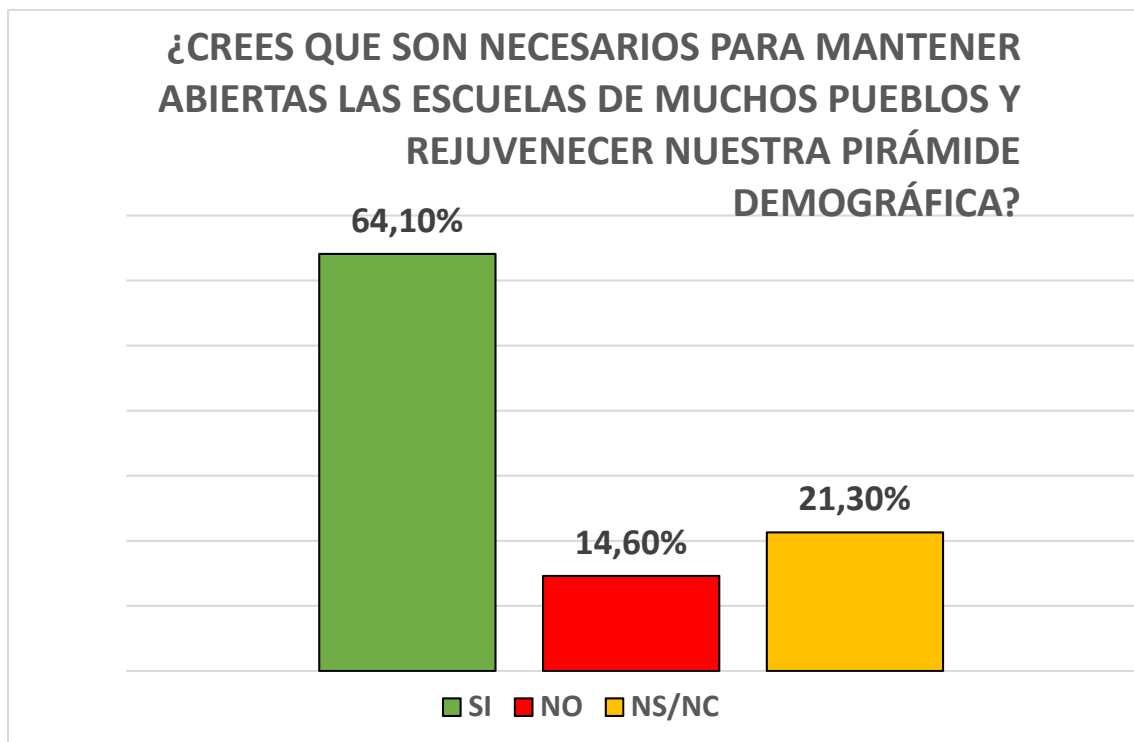
Por último, el artículo 16 de la Ley sobre infracciones y sanciones en el Orden Social.

1. Son infracciones muy graves:

c) Solicitar datos de carácter personal en los procesos de selección o establecer condiciones, mediante la publicidad, difusión o por cualquier otro medio, que constituyan discriminaciones para el acceso al empleo por motivos de sexo, origen, incluido el racial o étnico, edad, estado civil, discapacidad, religión o convicciones, opinión política, orientación sexual, afiliación sindical, condición social y lengua dentro del Estado.

5.- ¿Crees que son necesarios para mantener abiertas las escuelas de muchos pueblos y rejuvenecer nuestra pirámide demográfica?

Pretendemos un acercamiento a esa visión utilitarista sobre la inmigración como algo “necesario” para nuestro propio interés, escuelas abiertas y sobre todo en un Aragón envejecido y que pierde población si la llegada de estos nuevos vecinos se ve necesaria para que nos nuestros pueblos sigan vivos.



El 64 % considera que son necesarios para Aragón, y entendemos que es una percepción positiva. Frente a esto, en torno al 15% no los ve como necesarios. Es necesario e importe incidir en lo que la inmigración aporta a nuestra comunidad, como sin ella hace tiempo que seríamos una región sin futuro demográfico. Si crecemos, si mantenemos posibilidades de vida es gracias a la llegada de hombres y mujeres que llegan a nuestros pueblos y ciudades buscando oportunidades para vivir y trabajar con dignidad.

Opiniones sacadas de las encuestas:

- *Hace falta una política aragonesa y estatal que ayude al colectivo de los inmigrantes ya que social y administrativamente viven en una situación marginal cuando su presencia es esencial para el futuro de Aragón debido a que ayudan el crecimiento demográfico de las zonas rurales.*
- *Los inmigrantes son necesarios, pero la inmigración debería estar regulada. Los países más desarrollados deberían intentar trabajar en los países de origen de los inmigrantes para mejorar su situación y que no se produzcan las oleadas de inmigrantes de los últimos años, ya que el sistema no siempre va a tener la capacidad de absorber a todos los que llegan.*

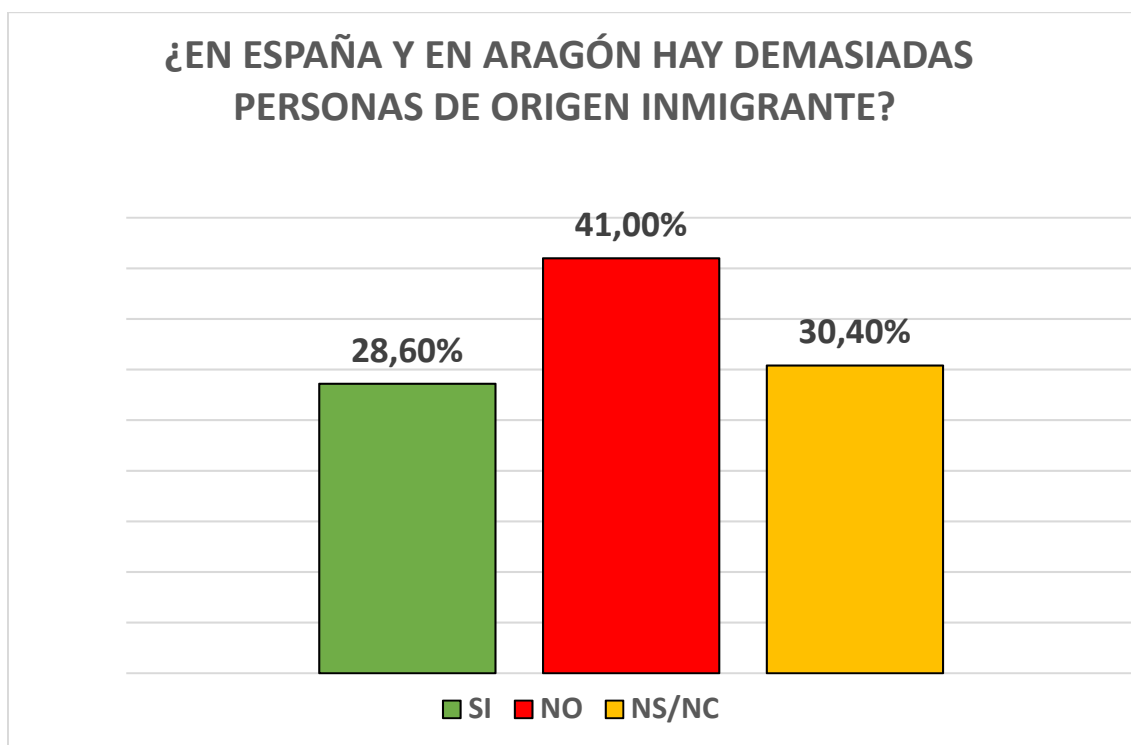
6.- ¿Consideras que en España y en Aragón hay demasiadas personas de origen inmigrante?

Pretendemos conocer de una parte la percepción sobre si entre nosotros viven muchos o pocos ciudadanos de origen inmigrante.

Casi un 29 % cree que efectivamente hay demasiados inmigrantes, un 41 % contesta negativamente y es significativo el alto porcentaje, más del 30 % no termina de definirse.

En la encuesta planteábamos otra pregunta referida a cuantas personas de origen inmigrante estiman que viven en Aragón, aquí las respuestas van de una horquilla de 300 inmigrantes a los 7.800.000, lo que nos confirma el desconocimiento y los prejuicios en torno al tema del número de inmigrantes que viven entre nosotros.

Un 15,5 % de las respuestas dejaron la casilla en blanco. En resumen, la cifra media que nos aparece es de 203.166 extranjeros en Aragón, apreciación que nos parece razonablemente ajustada a la realidad. Pero esta media no puede dejar de traslucir la disparidad de apreciaciones.

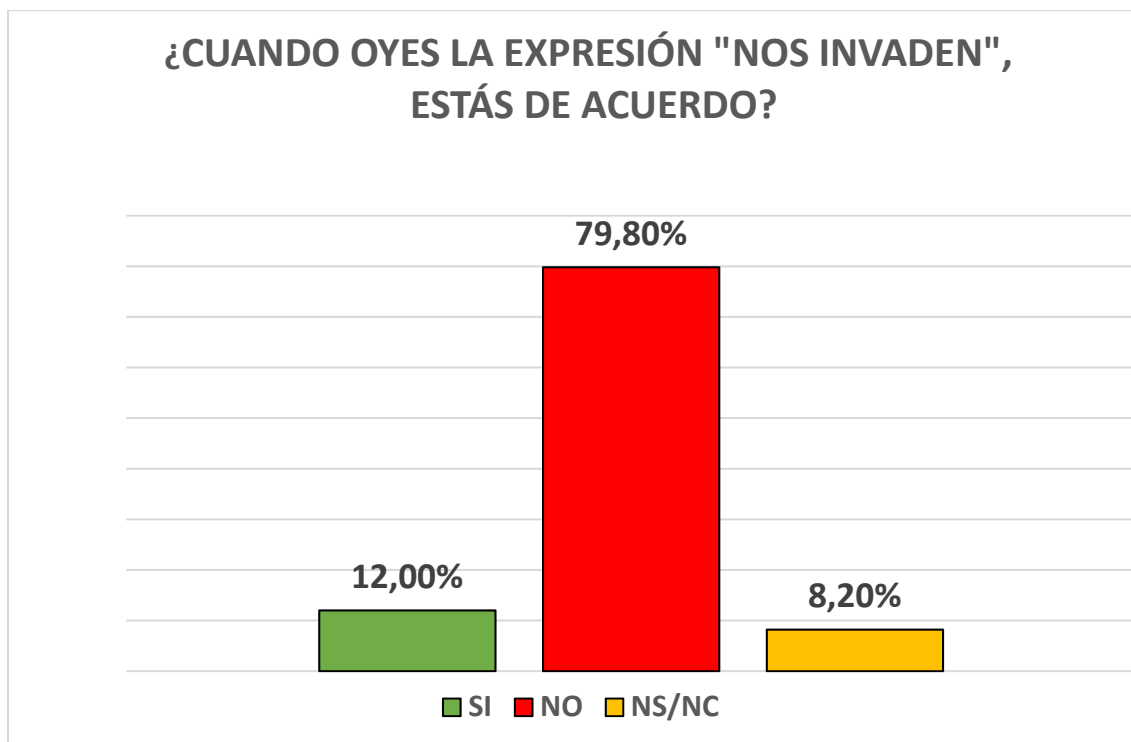


Casi un 4 % nos sitúa la cifra entre 1 millón y 7.800.000 extranjeros. Algo más del 5 de 500.00 a un millón. Un 9 % entre 300.000 y 499.000. Porcentaje que se repite para la horquilla de 200.000 a 299.000. Casi un 15 % nos da una cifra entre 100.000 y 199.000. Siendo esta la más ajustada a la realidad. Un 12 % nos sitúa el número de extranjeros entre 50.000 y 99.999. Un 10,5 entre 20.000 y 49.999 y un 20 entre 300 y 19.999.

Opiniones sacadas de las encuestas:

- *Deberían distribuirse por toda España de manera que no hubiese demasiados en ningún municipio.*
- *Hay más extranjeros que aragoneses.*

7.- Prejuicios extendidos.



Preguntábamos si compartían la idea de que los inmigrantes “nos invaden”, prejuicio asentado en parte en como los medios de comunicación presentan la inmigración y más concretamente la llegada de estos inmigrantes en pateras en las costas de Canarias y Andalucía, o los intentos de entrar en Ceuta y Melilla.

Un 12 % nos dice estar de acuerdo con esa percepción, si bien es cierto que casi el 80 manifiesta su rechazo a esta afirmación. Aun así nos parece relevante que haya un 12 % que coincida con los planteamientos que desde alguna fuerza política está tomando carta de naturaleza en la vida social y política de nuestro país.

Opiniones sacadas de las encuestas:

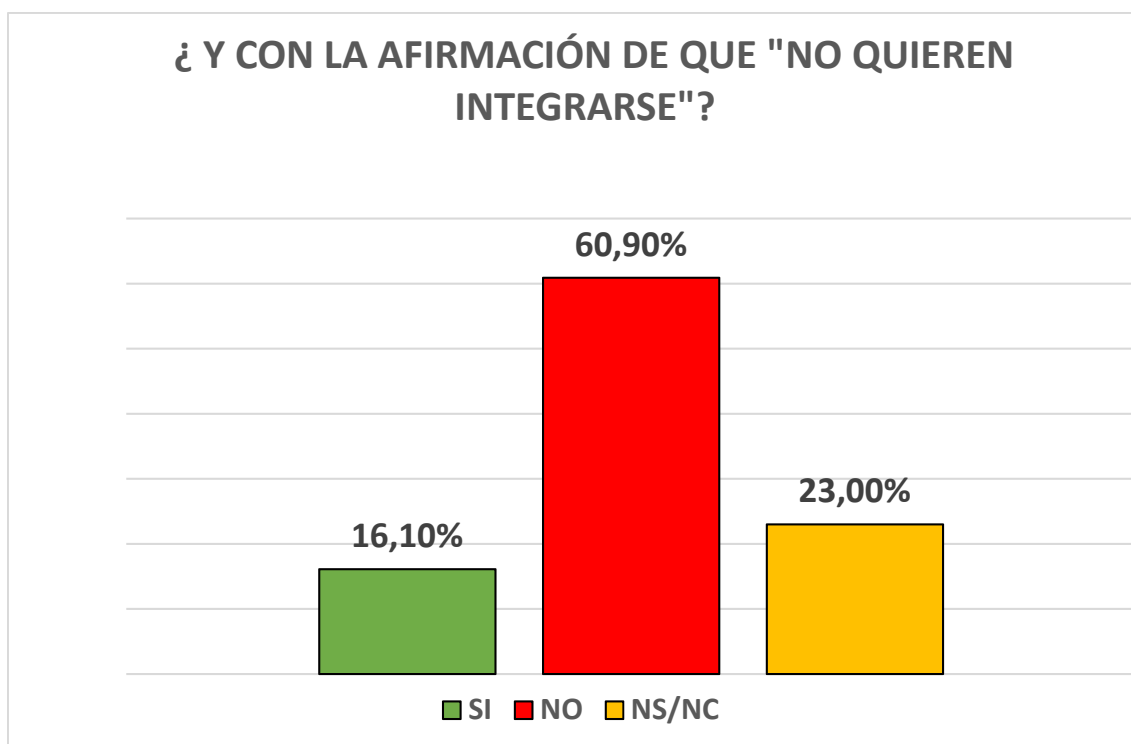
- *Quien lo dice es inculto e imbécil.*

8.- ¿Se quieren integrar?

A continuación, abordábamos la cuestión tan manida sobre si “quieren o no integrarse” en nuestro país. Algo más del 16 % manifiesta estar de acuerdo con el cliché creado de que no quieren integrarse. Casi un 61 % está en desacuerdo con esa afirmación y un 23 % se mantiene al margen sin definirse en esta cuestión.

Deberíamos reflexionar sobre el hecho de que 16 de cada 100 de nuestros jóvenes crea, piense y manifieste que los inmigrantes no quieren integrarse, delegando así la responsabilidad del difícil tema de la integración a la única responsabilidad de los propios inmigrantes.

Olvidando la importancia que tenemos como sociedad de acogida de propiciar esa integración a todos los niveles: laboral, social, escolar y también a nivel de políticas municipales, comarcales y de comunidad autónoma.



No es necesario resaltar aquí que los procesos de integración son siempre bidireccionales, tanto la sociedad de acogida como las personas que llegan deben aunar sus esfuerzos y anhelos.

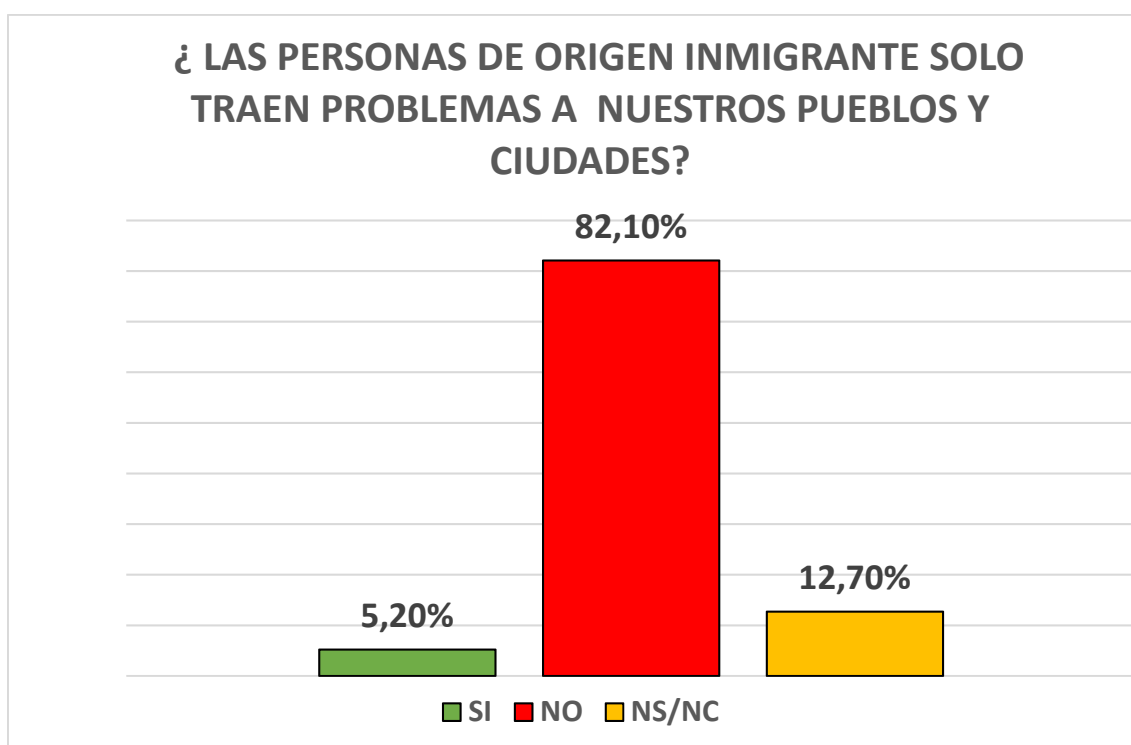
Opiniones sacadas de las encuestas:

- *La integración se conseguiría gracias a diferentes ayudas para que les enseñen a desenvolverse en el sistema político y económico español. Además de una buena organización del gobierno para su distribución a las distintas provincias, para darlas mismas oportunidades que muchos españoles no aprovechan.*

- *Sí que creo que hay población inmigrante que a veces se "aisla" en la gente de su etnia o religión, pero probablemente también es debido a la sociedad.*
- *Mentira, no les dejan integrarse.*
- *Me gustaría que los integremos pero que ellos también se dejen integrar. Que tratemos más sus maneras de ver a la mujer frente al hombre y que contemos con ellos/ellas.*
- *Puesto que hay actualmente una gran cantidad de inmigrantes puedes encontrar gente de todo tipo, algunos más abiertos, otros más cerrados, más respetuosos, menos etc....También se hace esta distinción con la gente del propio país, ni todos los españoles son abiertos, ni todos cerrados, etc*
-

9.- ¿Sólo traen problemas a nuestras ciudades o pueblos?

Y abordamos también si consideraban que la presencia de personas de origen inmigrante solo trae problemas a nuestros pueblos y ciudades, otro prejuicio que sin bases en que sustentarse parece estar anclándose de manera paulatina.



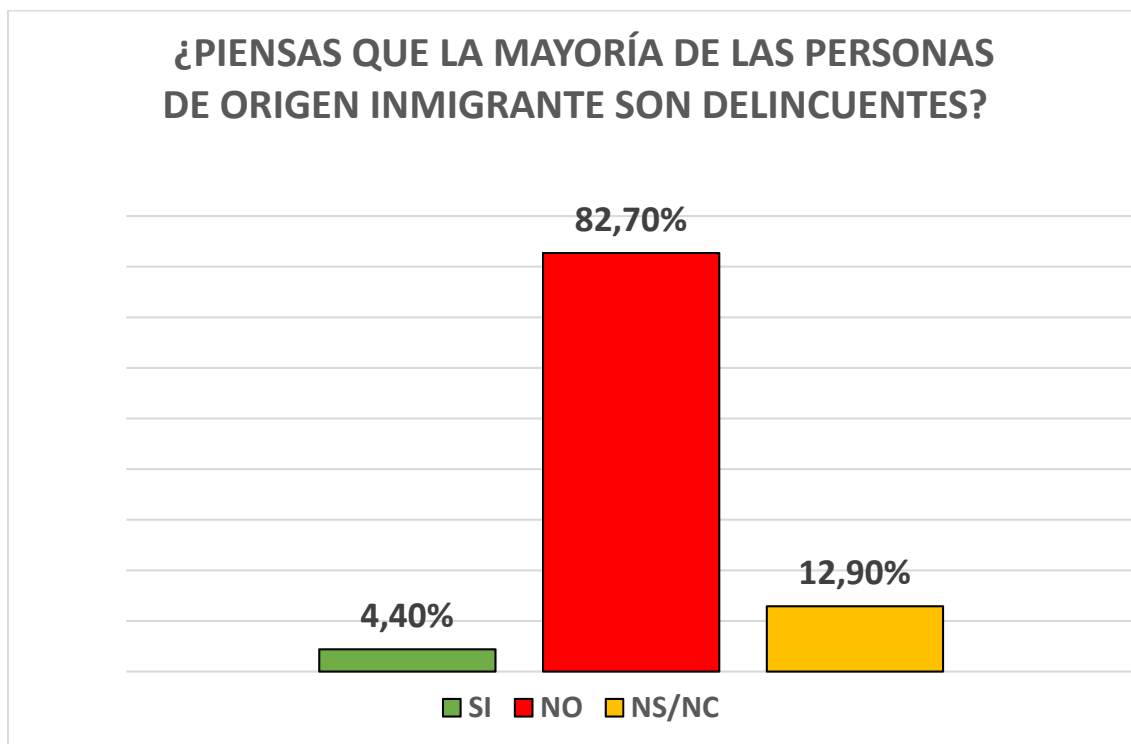
Afortunadamente únicamente un 5,20 % así lo considera mientras un 82 % no está de acuerdo con esta afirmación. Nos alegra que apenas un 5 % de nuestros jóvenes se agarre a ese planteamiento segregacionista que en otras partes de España está creciendo con virulencia.

Opiniones sacadas de las encuestas:

- *Bajo mi punto de vista no podemos generalizar puesto que obviamente hay inmigrantes "buenos" y "malos" pero de igual manera que hay españoles "buenos" y "malos" o también podemos decir cerrados o abiertos, las personas cerradas, independientemente de su origen suelen causar problemas, pero muchos medios solo se hacen eco de lo malo.*
- *Mentira, nadie trae problemas, más que los políticos.*
- *Sí, vienen a no hacer nada, robar y demás...*
-

10.- La mayoría de las personas de origen inmigrante son delincuentes?

Únicamente un 4,40 % se suma a la afirmación de que la mayoría de las personas de origen inmigrante sean unos delincuentes. Mientras casi un 83 % manifiesta su rechazo a este prejuicio



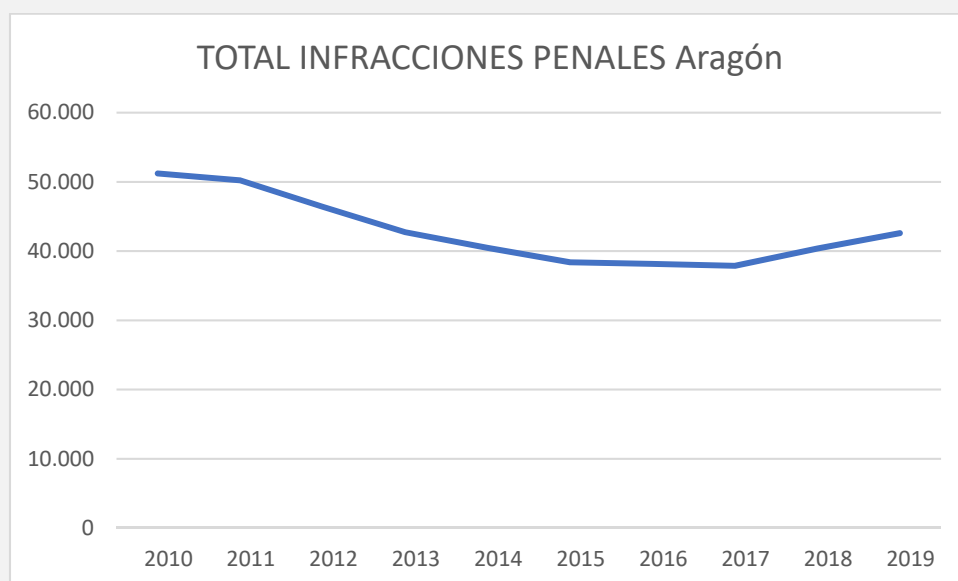
Y quizás sea esta una de las mayores satisfacciones de esta encuesta, que nuestros jóvenes hayan sabido mantenerse al margen de esta falsa afirmación que tanto ha calado en el imaginario social.

Opiniones sacadas de las encuestas:

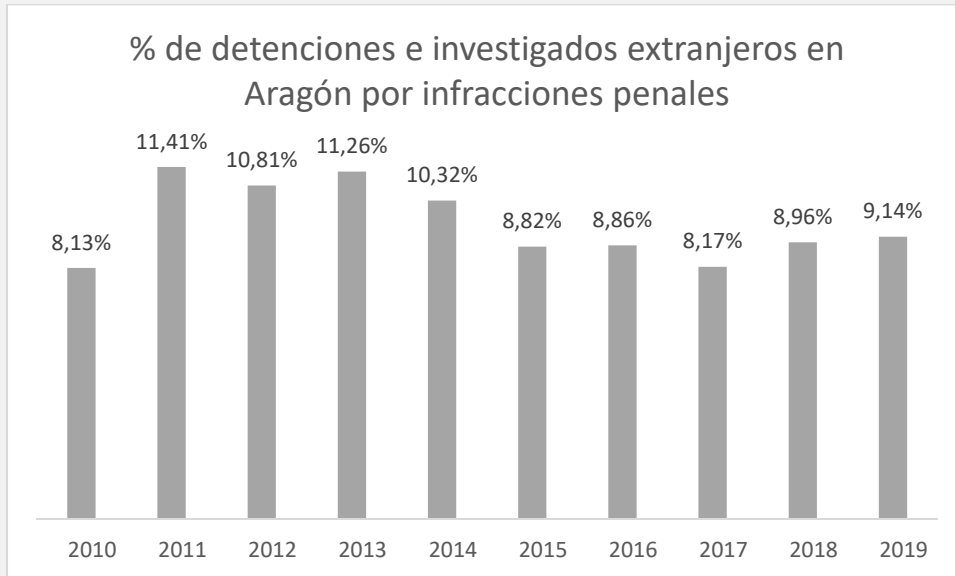
- *El tema de los porcentajes de delincuencia en cuanto a los inmigrantes tiene que ver con que la gran mayoría son pobres y tienen que ir a vivir a barrios marginales. La delincuencia se asocia a este tipo de barrios, no a etnias, todos somos iguales.*
- *Bajo mi punto de vista no podemos generalizar puesto que obviamente hay inmigrantes "buenos" y "malos" pero de igual modo que hay españoles "buenos" y "malos" o también podemos decir cerrados o abiertos, las personas cerradas, independientemente de su origen suelen causar problemas, pero muchos medios se hacen eco o hacen especial énfasis si son inmigrantes.*
- *Pero la mayoría de los delincuentes son inmigrantes.*
- *La mayoría no, pero mucha sí.*

¿Qué dicen los datos?

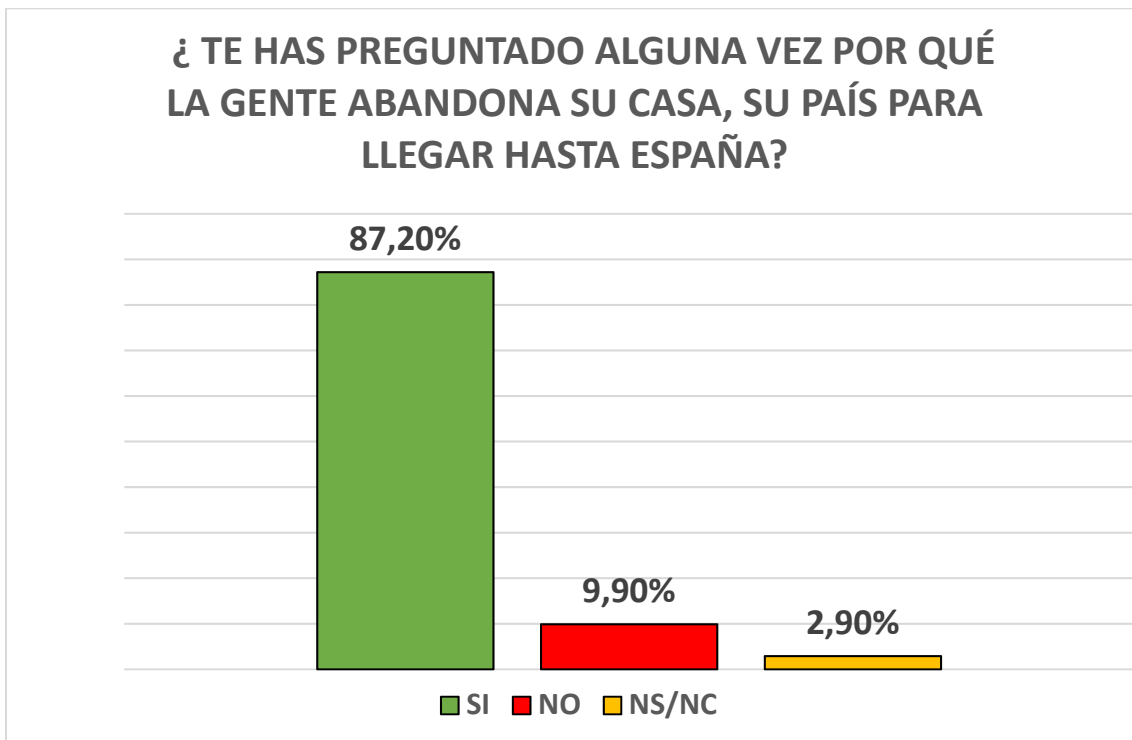
España es uno de los países más seguros del mundo y Aragón una de las CC.AA. con menor delincuencia.



El porcentaje de detenidos e investigados extranjeros en Aragón por infracciones penales está por debajo de su peso poblacional.



11.- ¿Te has preguntado alguna vez por qué la gente abandona su casa, su país para llegar hasta España?



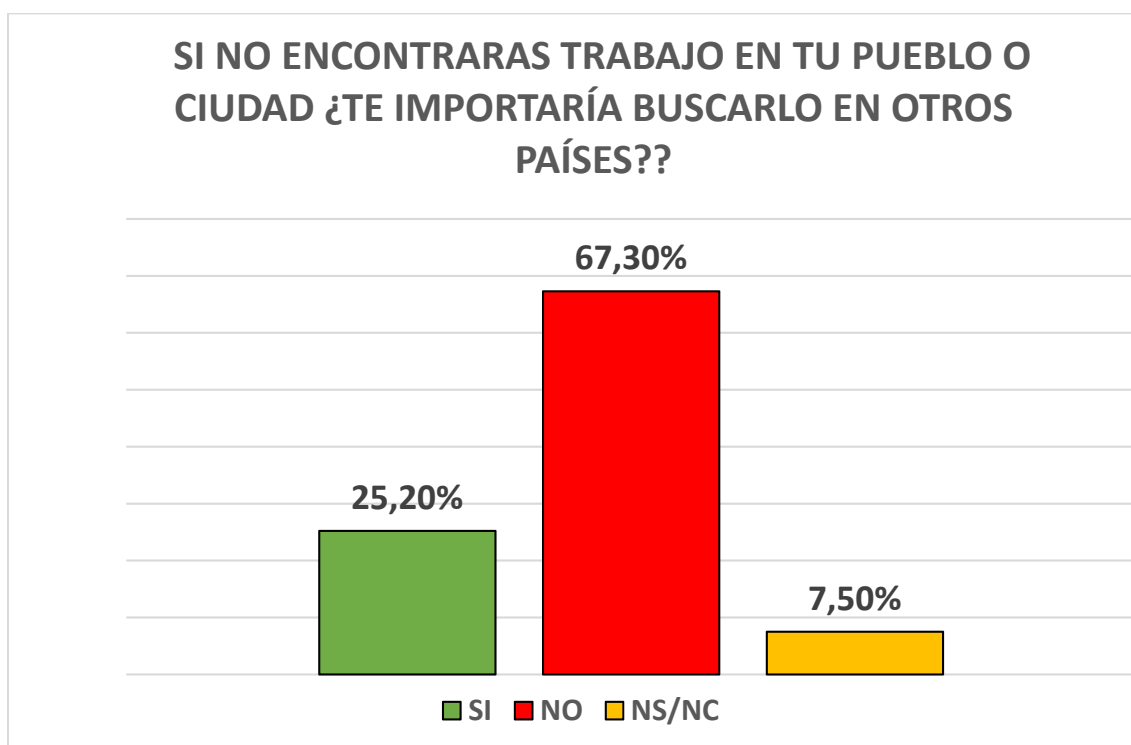
Más del 87 % de nuestros jóvenes sí que se ha preguntado y reflexionado sobre los motivos que llevan a las personas a abandonar sus países de origen e intentar buscar una vida mejor. Y necesariamente esto ha de generar un grado de empatía hacia la situación en la que viven en sus países de origen y de las pocas expectativas de futuro que allí tienen.

Opiniones sacadas de las encuestas:

- *La vida está llena de oportunidades para todas las personas del mundo.*
- *Los inmigrantes son personas como cualquier otra que salen de su país por múltiples razones y no por venir a destrozar un país.*
- *Suelo ponerme en el lugar de las personas que tienen que abandonar todo lo que tienen por venir en busca de oportunidades. Entiendo que algunas actitudes que no ayudan a su integración son por miedo inseguridad en ningún caso por no querer adaptarse (hablo en términos generales). No son delincuentes y no son más agresivos que los españoles, solo hay que leer las noticias y comprobarlo. Pueden venir tantos inmigrantes como quieran, pero con control, identificación y regularización, lógicamente.*
- *Tenemos que entender que las personas inmigrantes huyen de un infierno y que impedirles el paso no es la solución, puesto que todo lo que encuentren lo van a considerar mejor que de lo que vienen. La solución está en el diálogo con las potencias europeas y en acuerdos de acogida, no en levantar muros y vallas.*
- *Suelo ponerme en el lugar de las personas que tienen que abandonar todo lo que tienen por venir en busca de oportunidades. Entiendo que algunas actitudes que no ayudan a su integración son por miedo inseguridad en ningún caso por no querer adaptarse (hablo en términos generales). No son delincuentes y no son más agresivos que los españoles, solo hay que leer las noticias y comprobarlo. Pueden venir tantos inmigrantes como quieran, pero con control, identificación y regularización, lógicamente.*

12.- Si no encontraras trabajo en tu pueblo o ciudad ¿te importaría buscarlo en otros países?

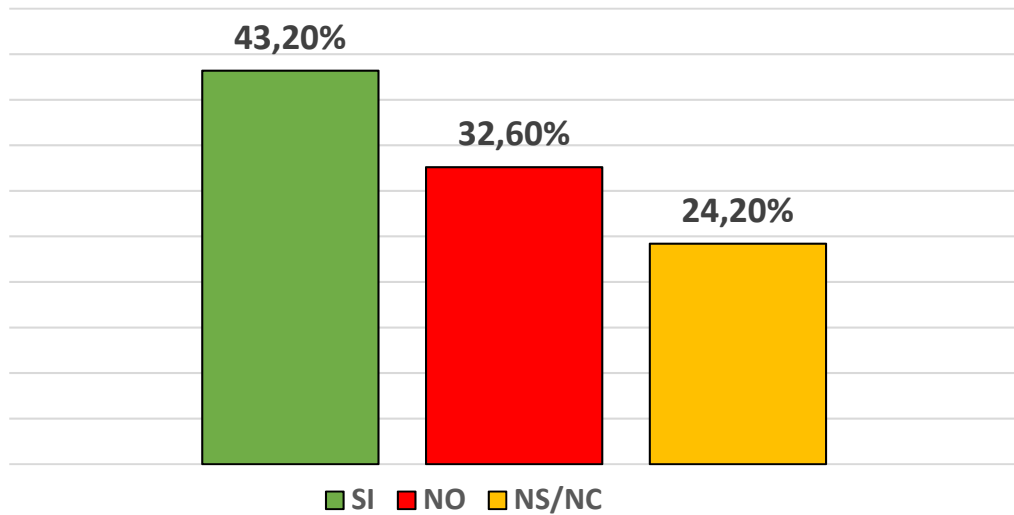
Un 25 % de los encuestados nos señalan sus reticencias a salir fuera de España para buscar un trabajo, pero un 67 tiene claro que si fuese necesario no les importaría hacerlo y es curioso que en esta afirmación no encontramos diferencias significativas ni en la componente de edad, género o si son jóvenes que proceden del mundo rural o urbano.



13.-Habría que dejar venir a España a todas las personas que quieran hacerlo o únicamente a los que necesitemos para trabajar?

Aquí las respuestas están bastante repartidas. Un 43 % de la juventud aragonesa está de acuerdo con una política de “puertas abiertas” frente a un 32,60 que opina que no debemos dejar venir a quien quiera hacerlo, mientras más del 24% no tiene clara ninguna de las dos opciones.

¿HABRÍA QUE DEJAR VENIR A ESPAÑA A TODAS LAS PERSONAS QUE QUIERAN HACERLO?



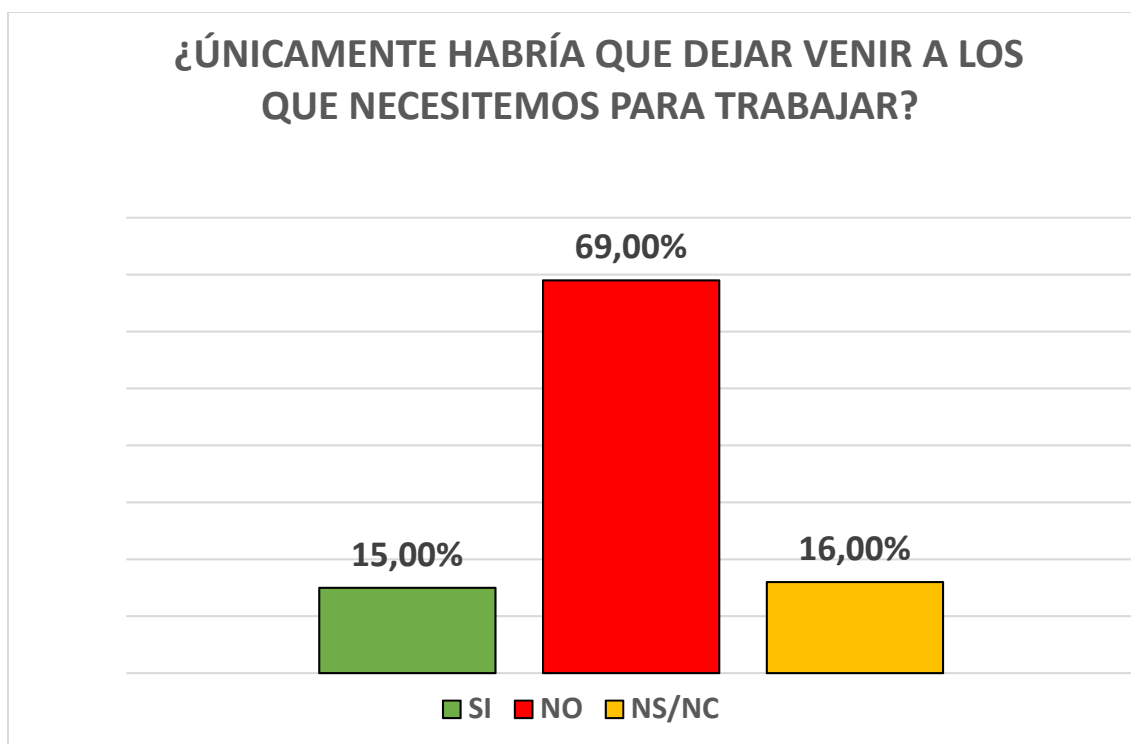
Opiniones sacadas de las encuestas:

- *La inmigración me parece bien, siempre y cuando sea legalmente.*
- *Yo pienso que a los inmigrantes si quieren entrar en un país hay que dejarlos entrar, hay que saber que todos somos iguales.*
- *Conclusión los inmigrantes pueden venir a trabajar no a quedarse con el dinero de los españoles.*
- *No me parece bien que a los inmigrantes que vengan a España les den casa.*
- *No estoy en contra de la inmigración ni de que los inmigrantes vengan a España, pero a la hora de las ayudas que se dé prioridad a la gente de España.*
- *Creo que nuestro país debería ser más abierto y menos racista, ya que todo el mundo somos personas, sin importar de dónde vengamos. Me parece fatal y estúpido cualquier comportamiento de desprecio hacia una persona extranjera.*
- *Yo creo que deberíamos aceptar a cualquier persona de cualquier lugar, es verdad que, si es delincuente o algo hay que tomar algunas medidas, pero no hay que juzgar a esas personas, si no sabes nada de su vida, hay que aceptarlos porque son personas como todos. Hay que tener igualdad en todos los géneros.*

- *Puede venir todo el mundo que quiera, pero por un motivo, (trabajo, escaparse de la guerra...) pero no que entre gente ilegalmente en el país y empobrecerlo en ciertos aspectos.*
- *Que por mí que vengan, si no van a atropellar a gente en las ramblas, ni que vengan cada día 600 inmigrantes porque al final no va a haber ni un español. También tengo que decir que quitan empleo porque trabajan muchas horas a precio barato y los españoles (muchos) no enganchan y si lo hacen con pereza y caros.*
- *Se debería aumentar la Seguridad en las fronteras para evitar la inmigración ilegal y tratar que los inmigrantes legales se integren para evitar conflictos y que posean una calidad de buena de vida y no vivan en la pobreza, condición que favorece la delincuencia y programas de los inmigrantes.*
- *Creo que los inmigrantes nos aportan muchas cosas, aprendemos de sus culturas, contrastamos opiniones... Cerrar las puertas a los extranjeros es cerrar las puertas a nuestro conocimiento.*
- *No se puede generalizar con todos, hay inmigrantes buenos y malos como los hay de origen español, opino que deben poder mantener sus costumbres y tradiciones, pero también adaptarse a las costumbres y tradiciones españolas. No se debería negar la entrada a España a gente que huye de la desgracia o la miseria y vienen con el fin de conseguir trabajo que muchos españoles no desean hacerlo y colaborar y comportarse de manera ordenada, y estas personas suelen dar menos problemas que muchos españoles nativos.*
- *Si se crea más trabajo podrían venir inmigrantes, trabajar, ganarse la vida y aportar más de lo que aportan ahora.*
- *Los que vengan que sea para aportar.*
- *Considero que tanto España como todos los países del mundo deben tomar conciencia en que todos somos iguales y que nadie ha decidido que vida vivir, en que familia criarse y crecer, ni en qué país nacer. Por ende, la mayoría de los inmigrantes se ven obligados a viajar a otro país buscando oportunidades, y no porque quieran sino porque tienen familias y tienen que buscar una vida mejor puesto que su país desafortunadamente no se las puede ofrecer.*
- *Se tiene que dejar a todos, pero bajo un control siempre.*

- Yo creo que deberíamos mirar más por los españoles, pero sin dejar de traer inmigrantes. Deberían venir una forma más controlada.
- La inmigración masiva es un problema actual que debe ser controlado puesto que las instituciones de ningún país están preparadas para tal llegada. Es importante que la entrada de población se haga de forma controlada.
- Incorporar o dejar que gente de otros países vivan en España está muy bien. Esto implica más conocimientos sobre culturas e idiomas. Pero los inmigrantes deberían poner de su parte. Excepto algunos que trabajan y se ganan su reconocimiento en España, hay casos en los que la mayoría de inmigrantes vienen a España porque les dan dinero y no hacen nada a cambio. Esto no quiere decir que sean malos para nuestro país. En cambio, nos han proporcionado ventajas y novedades que nosotros desconocíamos.
- Yo aceptaría inmigrantes solo que tengan contrato.
- Los inmigrantes deben ser legales o tener papeles. Que los inmigrantes no vienen aquí porque les gusta un país simplemente porque lo necesitan y aquí hay mucha gente que dice y hace cosas muy racistas cuando ellos han sido o sus antepasados han sido inmigrantes.

14.- ¿Únicamente habría que dejar venir a los que necesitamos a trabajar?



Un 69 % rechaza la visión utilitarista de la inmigración y la posibilidad de ligar la llegada de inmigrantes a las necesidades de nuestro mercado laboral. Esta postura solo la comparte un 15 % de nuestros jóvenes.

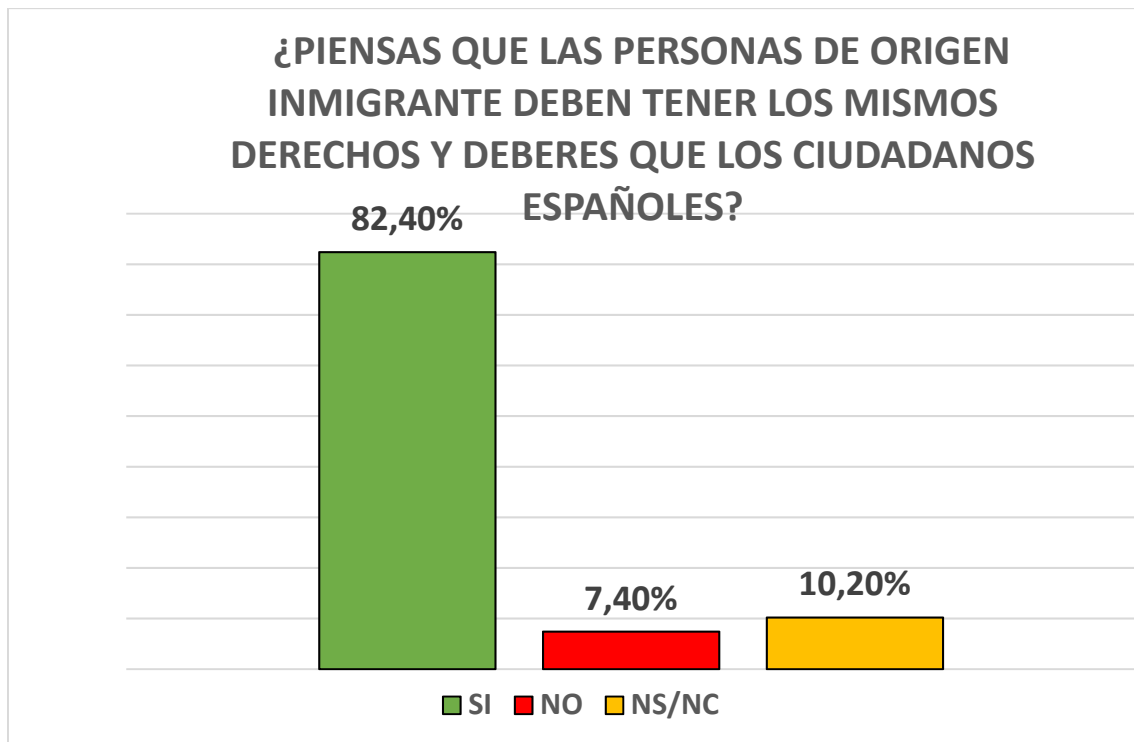
Opiniones sacadas de las encuestas:

- *No hay que alimentar el efecto llamada, porque así no ayudamos a los inmigrantes, porque hay una gran mayoría que acaban en el fondo del mar y al final los que acaban ganando son las mafias de trata de blancas. También hay que señalar que toda venida de inmigrante puede derivar en un remplazo étnico.*
- *Inmigración sí; pero de manera controlada.*
- *Como en todos los ámbitos de la vida, cada persona es un mundo venga de donde venga, no se tiene que juzgar solo por la nacionalidad.*
-

15.- Derechos y deberes

Más del 82 % de los encuestados apuestan por la igualdad de derechos y deberes de todas las personas de origen inmigrante en condiciones de igualdad con los ciudadanos españoles. Y queremos dar relevancia a este dato ya que el reconocimiento de esa igualdad de derechos y deberes es lo que hace que estos nuevos ciudadanos y vecinos puedan vivir y trabajar entre nosotros en situación de igualdad, es la garantía de un proceso de integración real y efectivo.

Que un casi 7,5 % opine que no deben tener los mismos derechos y deberes no sitúa en ese margen ya reflejado en otras preguntas de jóvenes aferrados a ciertos presupuestos identitarios excluyentes en los que cuestiones de nacimiento, origen o procedencia priman por encima de los más elementales derechos de las personas.

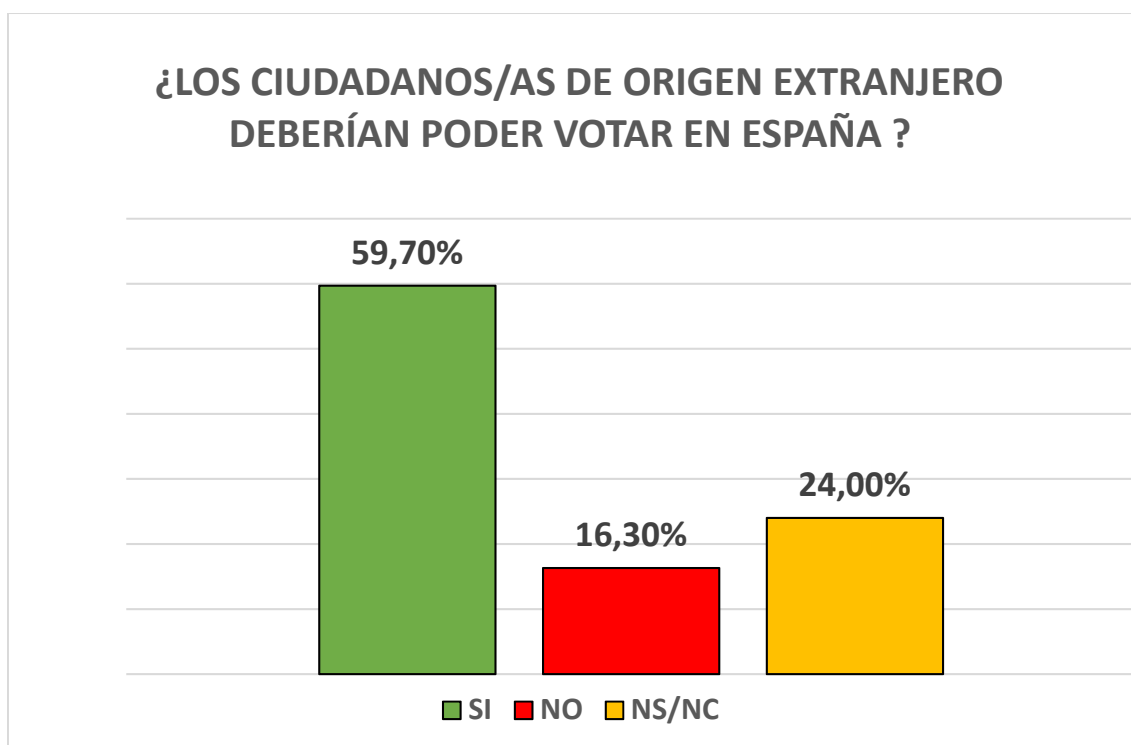


Opiniones sacadas de las encuestas:

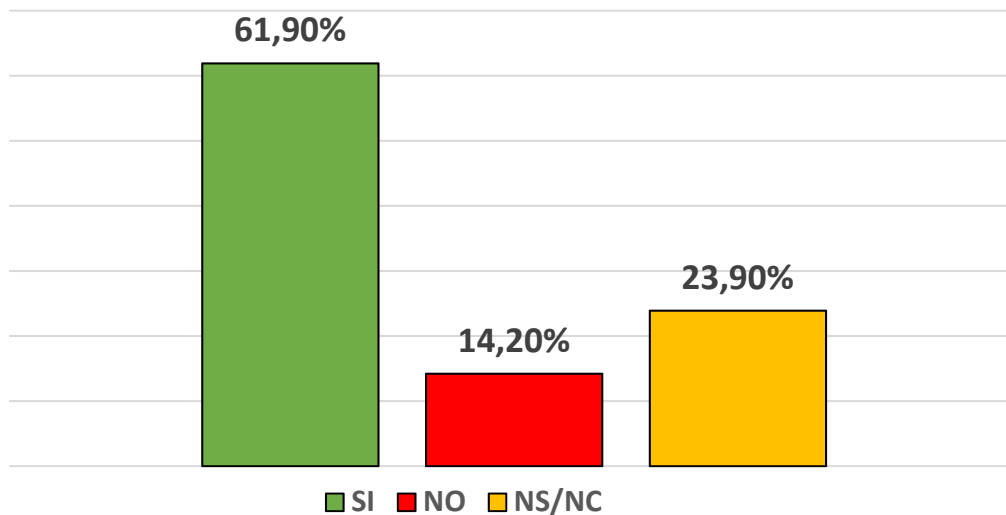
- Todos tenemos derechos como personas (Tres encuestas)
- Todos tenemos derechos siempre y cuando se cumplan las normas
- No todo el mundo es igual, por lo tanto, hay inmigrantes peores y mejores a la hora de actuar o cuidar las cosas al igual que españoles. No todo el mundo opina los mismo y cada persona tiene pensamientos diferentes acerca de este tema, yo opino todos somos iguales sin importar la nacionalidad.
- Dejad de separar las sociedades por razas, no existen. Todos somos humanos e iguales.
- -Hay que tener una igualdad entre todos sean de la cultura que sean.
- La sociedad es diversa y es necesaria la no discriminación a colectivos que han sido discriminados durante siglos.
- La igualdad ante todo.
- Todos somos personas.
- Todo el mundo tiene derecho a tener un trabajo y una casa.
- Igualdad por favor.

- *Todos somos iguales, debe haber igualdad. El hecho que venga de otro país no me hace superior ni inferior a los españoles, muchos inmigrantes deben salir de su país debido a una crisis o guerra, no porque en realidad quisieran.*
- *Todos somos iguales.*
- *Conozco diversos casos de inmigrantes pero conocía a una amiga refugiada de Siria que vino a mi colegio y era más buena persona y más bondadosa que muchos españoles que he conocido.*
- *Los inmigrantes moralmente creo que tienen que tener las mismas oportunidades que un español (si tiene nacionalidad) pero yo creo que el miedo a lo extraño te provoca rechazo a veces. Eso se debe intentar evitar, para ello hay que tener más confianza.*
- *No todas las personas son iguales.*
- *En algunos casos se les da más importancia y se les hace más caso a las personas inmigrantes que a los ciudadanos aragoneses y españoles, lo cual debería ser para todos iguales.*
- *Si se integra sí.*

16.- Derecho al voto en España y en Aragón



¿LOS CIUDADANOS/AS DE ORIGEN EXTRANJERO DEBERÍAN PODER VOTAR PARA LOS AYUNTAMIENTOS Y CORTES DE ARAGÓN ?



Si bien más del 82 % nos señalaban la igualdad de derechos y deberes, a la hora de concretar esos derechos y más concretamente el del voto, vemos que se plantean disonancias. Algo menos del 60 % aboga por el derecho al voto en las elecciones nacionales, doce puntos porcentuales menos que al hablar de derechos en general. Y se duplica ampliamente el porcentaje de los que creen que no deben votar en España, 16,3 frente al 7,4 de los que pensaban que no tenían los mismos derechos y deberes.

En cuanto a su opinión respecto a si pueden votar en las elecciones en Aragón tanto para ayuntamientos como para las Cortes de Aragón, aunque los datos mejoran ligeramente son muy similares casi el 62 % contestan afirmativamente, pero más del 14 opinan que no.

Hemos de incidir en la necesidad del reconocimiento del derecho al voto como a algo fundamental para sentirse ciudadano de pleno derecho.

Opiniones sacadas de las encuestas:

- *Añadiría que pueden votar si están de forma legal en España. Creo que la mayoría de las preguntas, por no decir todas, son muy ofensivas, pero lo único bueno que tienen es que te hacen cuestionarte sobre este tema.*

- *Depende mucho de si tiene nacionalidad o no, o si lleva en España 10 años o un día.*
- *Todos somos iguales, pero respecto a los derechos políticos creo que sí se debería hacer una separación como la actual, pues creo que sí que debe votar todo el ciudadano en su respectivo ayuntamiento, pero no en el momento de elegir al presidente de gobierno.*
- *Sí que podrían, en mi opinión, pero siempre y cuando lleven mucho tiempo aquí y tengan la ciudadanía o permiso de residencia para mucho tiempo.*
- *Dependiendo del tiempo que lleve residiendo o vaya a residir en España.*
- *Y respecto al voto, si están empadronados en Aragón, deben votar, al fin y al cabo están viviendo aquí.*
- *A la hora de juzgar a un inmigrante no se tiene que tener en cuenta el hecho de que lo sea. El tema del trabajo y del voto dependen de la formación profesional y de los años de estancia. Si un español lleva varios años en cualquier otro país, pagando sus impuestos y cumpliendo con sus deberes considero que sí se le debería dejar votar. Lo mismo un español que cualquier persona que venga a España.*
- *No sé que tienen que hacer para que se les permita votar...*

¿Quién tiene derecho a voto en España?

Hay tres grupos de personas de origen extranjero que pueden votar en España:

En primer lugar, los inmigrantes que han adquirido la nacionalidad española y gozan, por tanto, de los mismos derechos políticos que los españoles de nacimiento.

En segundo lugar, los nacionales de la Unión Europea, que pueden votar en elecciones municipales y europeas, así como ser elegidos para cargos de alcaldes y concejales.

Por último, desde 2011, los extranjeros procedentes de otros países con los que España ha suscrito convenios especiales, que pueden votar en elecciones locales si cumplen ciertos requisitos, a saber: estar empadronados y demostrar un mínimo de cinco años de residencia legal e ininterrumpida en el país, e inscribirse en el CERE (Censo de Extranjeros Residentes en España) con anterioridad a cada proceso electoral en el que quieran participar.

Los Estados con Acuerdos de reciprocidad, en vigor, suscritos por España son: Noruega, Ecuador, Nueva Zelanda, Colombia, Chile, Perú, Paraguay, Islandia, Bolivia, Cabo Verde, República de Corea y Trinidad y Tobago, Estados que reconocen el derecho de voto en las Elecciones Municipales a los ciudadanos españoles residentes en su territorio.

Los ciudadanos de dichos Estados, residentes en España, pueden votar en las Elecciones Municipales y en las Elecciones a Órganos de Entidades Locales de Ámbito Territorial Inferior al Municipio (EATIM).

Por lo que se refiere al sufragio pasivo, este está más restringido que el activo, ya que entre la población extranjera solo los nacionales de la UE pueden aspirar a cargos electos a nivel local.

Los pocos estudios sobre el tema muestran que los niveles de inscripción en el censo electoral de extranjeros son bastante bajos si se compara con el total de la población de estos países que está empadronada en España.

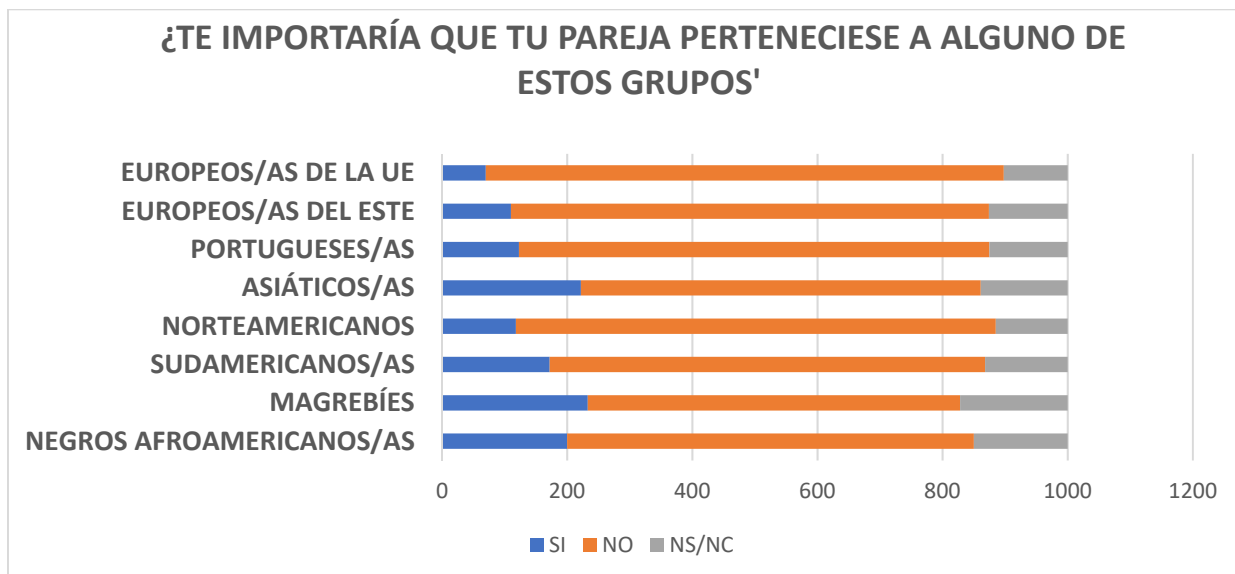
Teniendo en cuenta que no todos los inscritos en el CERE necesariamente votan, ello sugiere que los inmigrantes en España muestran índices de abstención electoral bastante más altos que los del total de la población

17.- Preferencias y exclusiones a la hora de elegir pareja.

Un 49,3 % de nuestros jóvenes manifiestan que no les importa que su pareja fuese inmigrante y no rechazan a ninguna de los grupos aquí presentados y un 6 no saben o no contestan.

Un 44,7 % son los que de alguna manera sí que señalan preferencias por los diferentes grupos, descartando a uno o varios grupos. Entre estos vemos como el colectivo magrebí presentan el rechazo de 233 jóvenes y asiático de 222 seguidos muy de cerca por el colectivo de negros afroamericanos con 200 y el sudamericano con 172. Por el contrario, son los europeos de la Unión Europea los que menos rechazo generan, 70 jóvenes

manifiestan sus reticencias hacia este colectivo, 110 los europeos del Este y 123 los portugueses.



Opiniones sacadas de las encuestas:

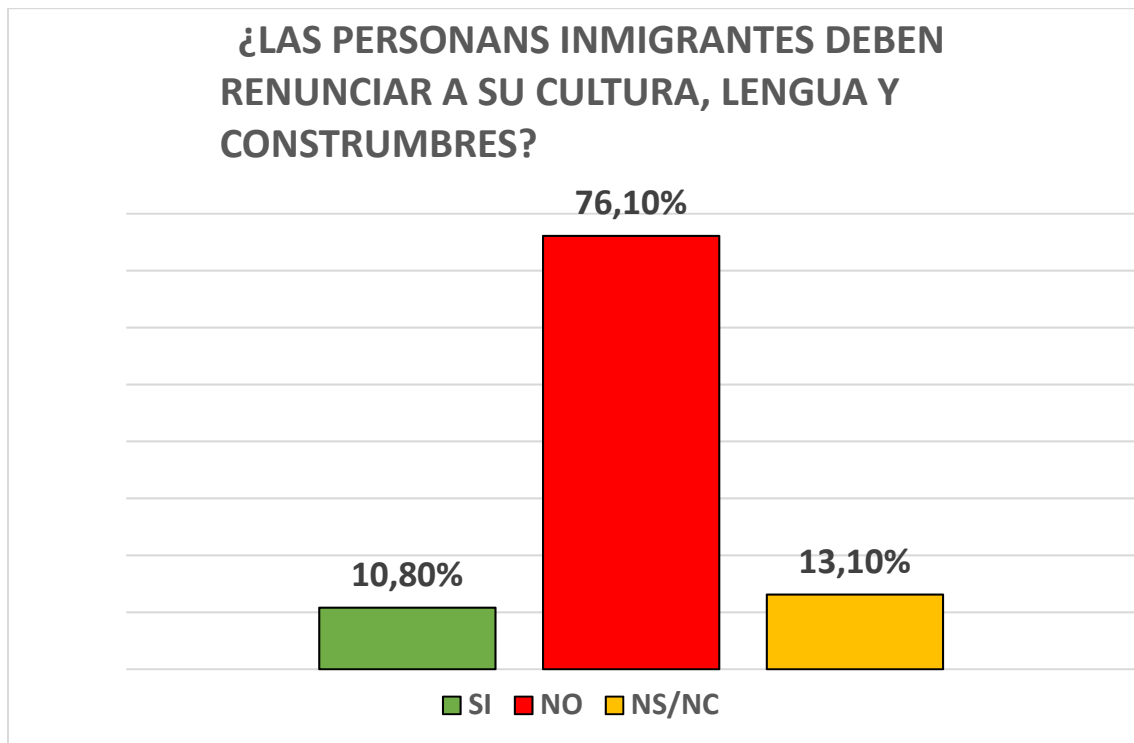
- *Considero que ser persona es lo que me afecta si me cae bien o mal. No tiene nada que ver con ser inmigrante.*
- *Para mí el origen de la persona me es indiferente a la hora de iniciar una relación de amistad/cordialidad.*
- *Me enamoro de la persona, no de la raza.*
- *Personalmente tengo un prototipo de chico por lo que en otro tipo de etnias no me fijaría, pero si se diera no me importaría.*
- *Para mí el origen de la persona me es indiferente a la hora de iniciar una relación de amistad/cordialidad.*
- *Nunca sabes de quien te vas a enamorar.*

18.- Cuestiones de integración.

El 76 % cree que los inmigrantes no deben renunciar a su bagaje cultural, lengua y costumbres y un 78,5 manifiestan el deseo de que mantengan su lengua y cultura y se integren en la sociedad aragonesa.

Casi el 11 % opinan que la mejor manera de integrarse es renunciar a su cultura, lengua y costumbres y un 13 entiende que no deben mantener sus tradiciones.

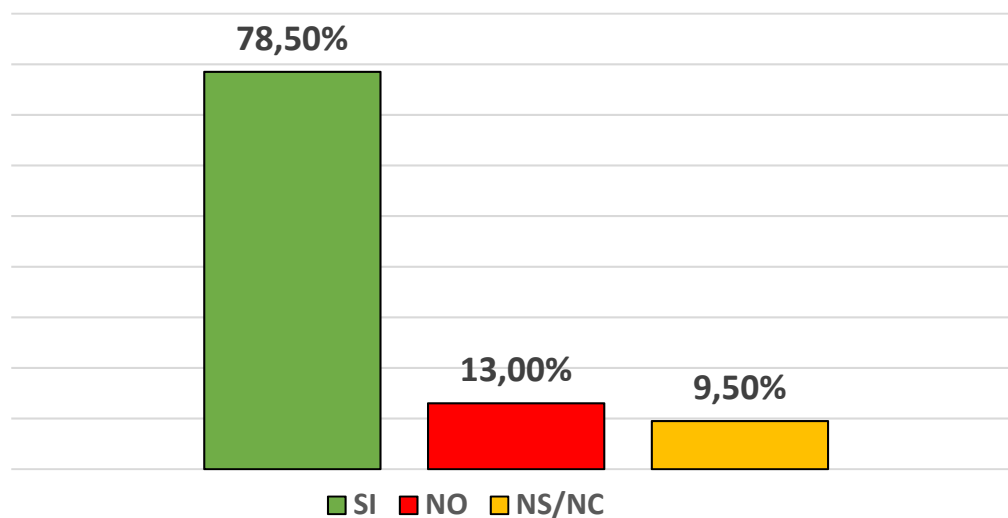
Aquí queda pendiente labor pedagógica desde todas las instituciones para presentar esa diferencia identitaria como una riqueza cultural a defender y potenciar.



Opiniones sacadas de las encuestas:

- Yo con mi amigo Demba y Mamadu he aprendido a hablar en wolof que es la lengua de Senegal, se algunas palabras.
- No creo que deban renunciar a su cultura, pero en cuanto al idioma y costumbres, sí que deben adaptarse igual que hacemos nosotros cuando vamos a otros países.
- Opino que es bueno que quieran integrarse y mantener sus costumbres, pero lo que me parece racista es que una persona que vaya a su país tenga obligatoriamente que adaptarse a sus costumbres, por ejemplo, el caso del velo, una mujer no puede ir sin velo en su país.

¿LAS PERSONAS INMIGRANTES DEBEN MANTENER SU LENGUA Y CULTURA E INTEGRARSE EN NUESTRA SOCIEDAD?



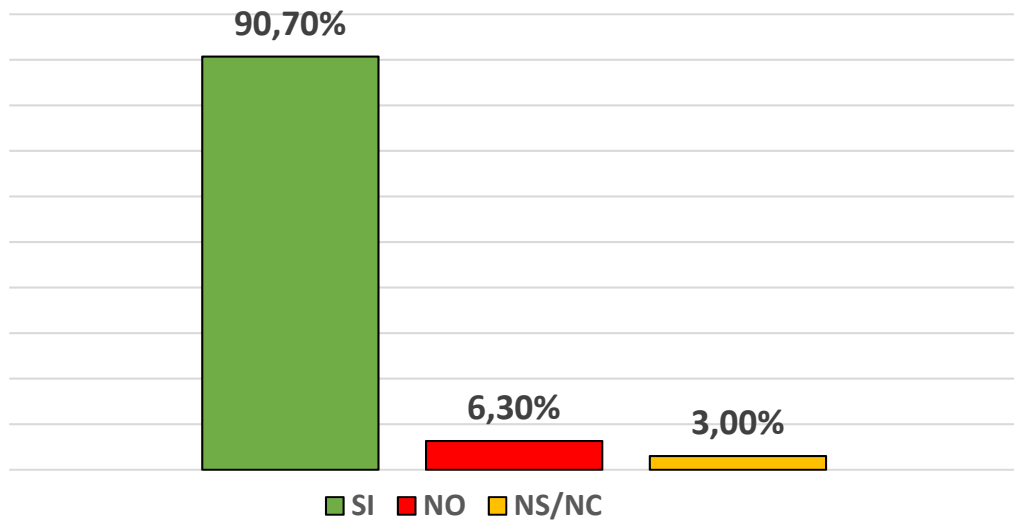
- Siempre y cuando lo hagan desde el respeto a la nuestra.
- Donde he contestado "si", pero no creo que debe ser una obligación, sino que no creo que deben perder sus costumbres si ellos no quieren, y solo si quieren pueden intercambiar experiencias.
- Como en todo no se puede generalizar. Sobre la inmigración de diferentes culturas, mi opinión es que pueden mantener su cultura y tradiciones siempre y cuando no afecten al resto de la población.
- Su lengua, su cultura... me parece bien que la utilicen en su entorno, pero también se tendrían que adaptar al idioma y la cultura de España.

19.- Cuestiones de relación

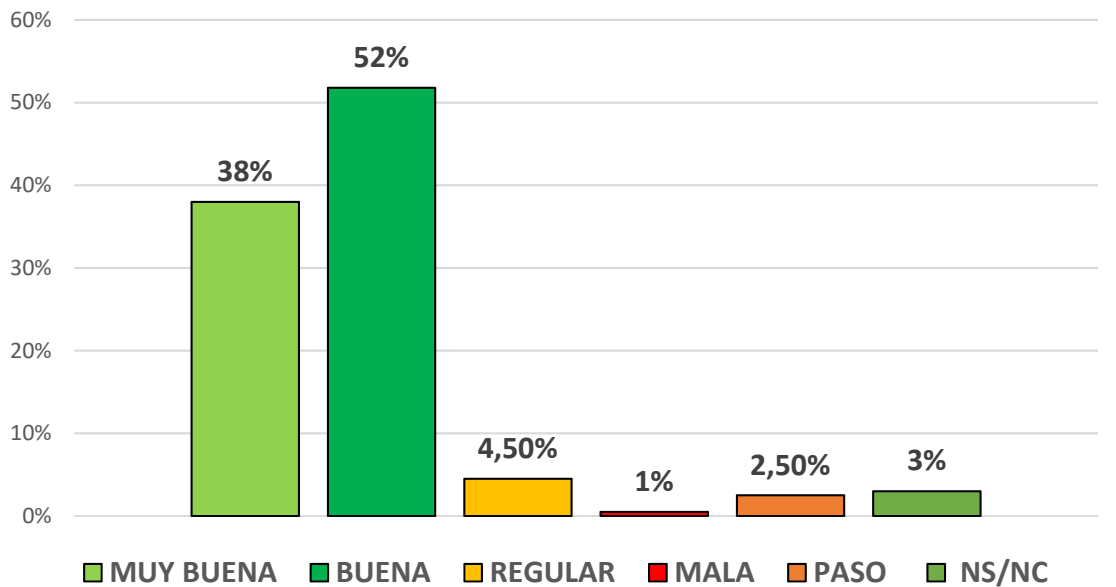
Casi el 91 % nos dice tener compañeros de trabajo o estudios y califican esta cómo buena o muy buena un 90 %.

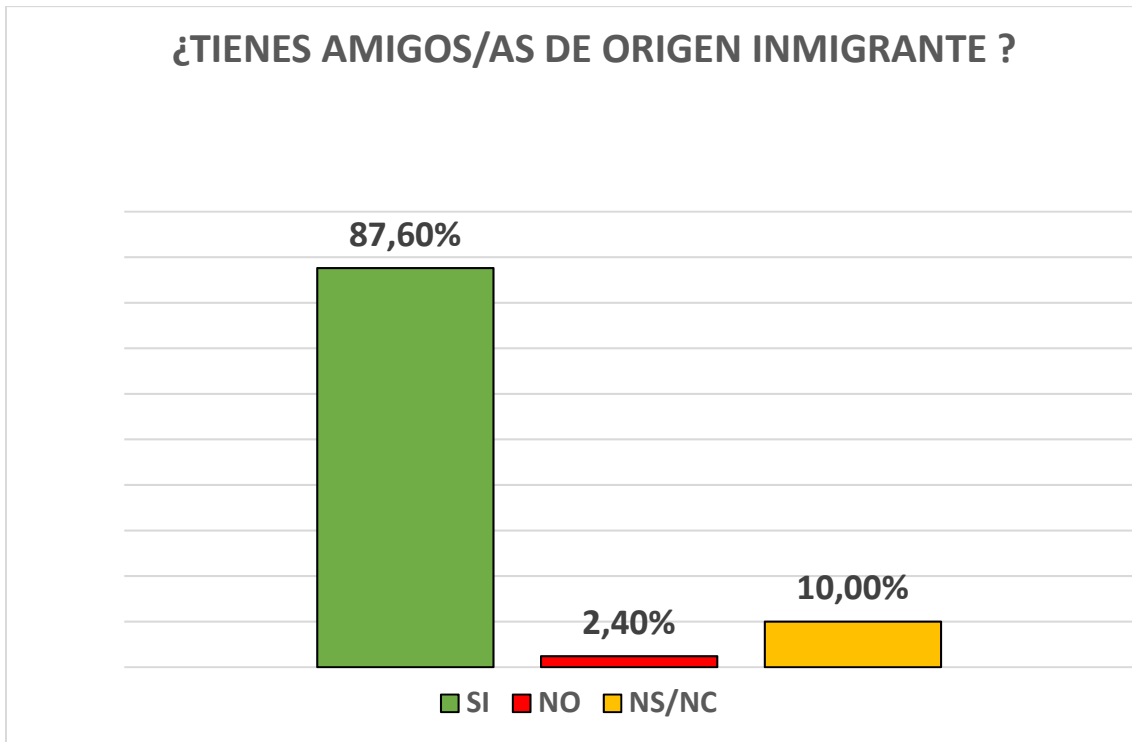
Este apartado nos parece muy interesante ya que al pasar de hablar de inmigrantes en general, como un colectivo a poner rostro y nombre concreto, las percepciones cambian radicalmente. Apenas un 1 % define esta relación como mala y un 2,5 afirma parar de ellos y ellas.

¿TIENES COMPAÑEROS/AS DE ORIGEN INMIGRANTE EN TU CENTRO DE ESTUDIOS O TRABAJO?



¿COMO ES TU RELACIÓN CON LOS COMPAÑEROS DE ESTUDIO O TRABAJO INMIGRANTES?





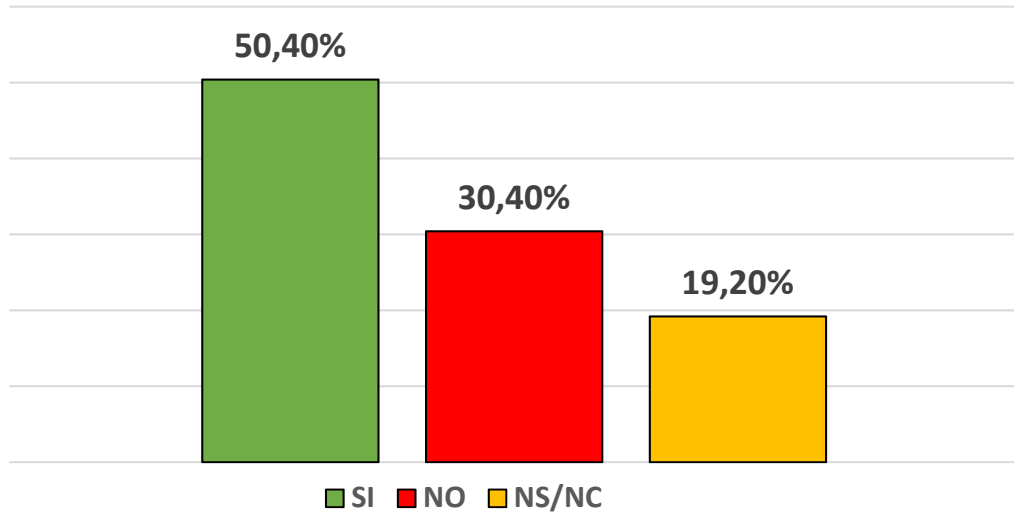
Más del 87 % declara tener amigos o amigas de origen inmigrante lo que necesariamente conlleva o presupone diversos niveles de interacción personal y afectiva que en un plazo medio de tiempo servirá para que la relación entre autóctonos y personas de origen extranjero inevitablemente mejore y se normalice.

20.- Percepción de Racismo.

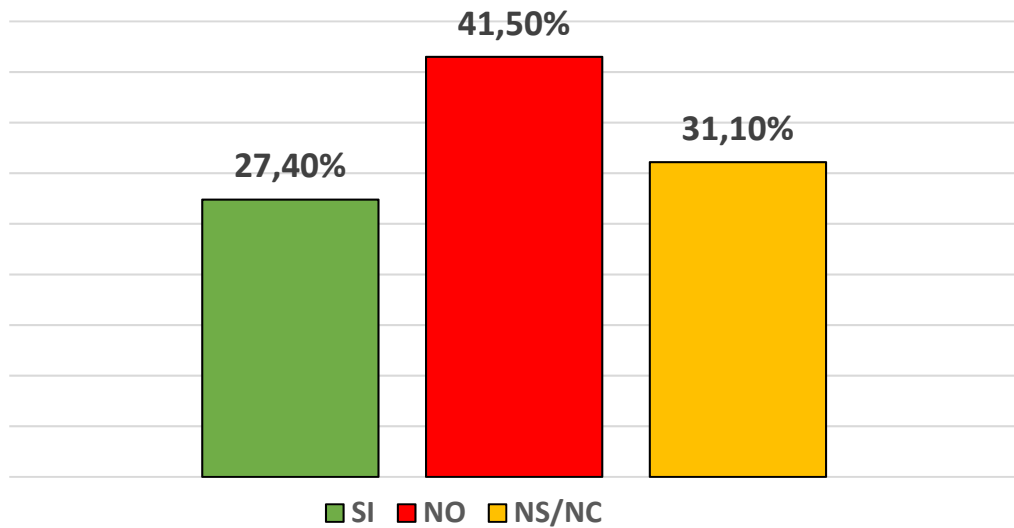
Un 50,40 % considera que España es un país racista, este porcentaje baja al 27,40 al referirse a Aragón. Un 31 entiende que sus compañeros de trabajo o estudios tienen prejuicios racistas, mientras que un 4% declara abiertamente considerarse racista.

Que más de la mitad de los encuestados califiquen a España como un país racista nos debería preocupar, aunque este porcentaje baje al 27,4 al referirse a Aragón.

¿CONSIDERAS QUE ESPAÑA ES UN PAÍS RACISTA ?

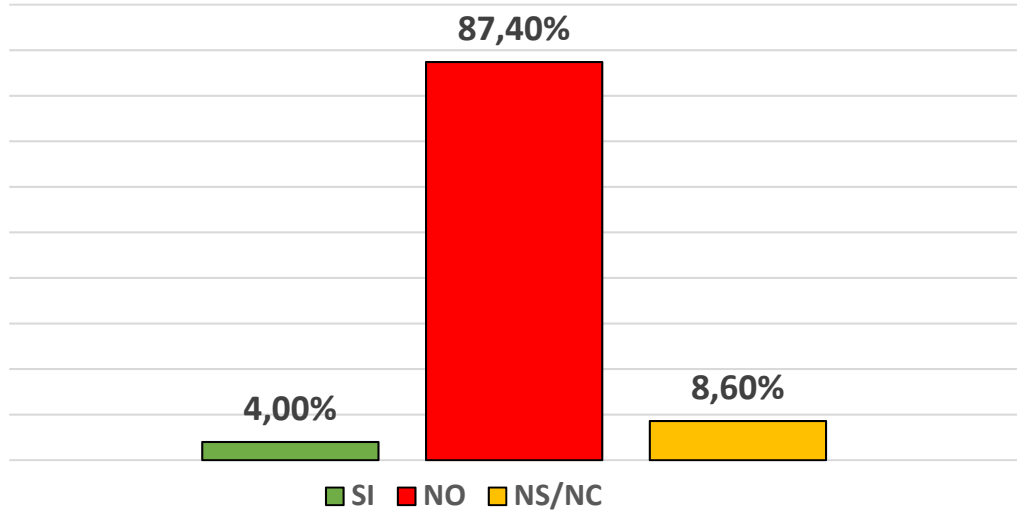


¿CONSIDERAS QUE ARAGÓN ES UNA TIERRA RACISTA ?



También debería inquietar el que el 31 % nos diga que sus compañeros sí que tienen prejuicios y planteamientos racistas. Que este indicador se reduzca al 4 % a hablar de sí mismo nos señala como el racista casi siempre es el otro.

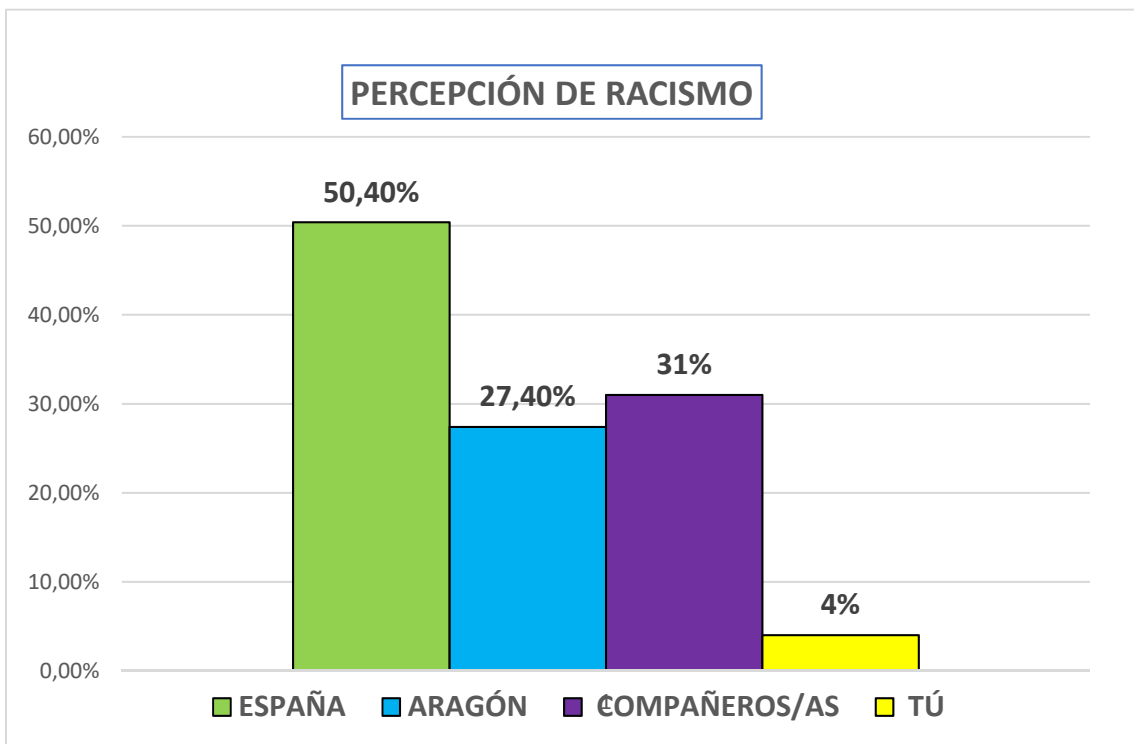
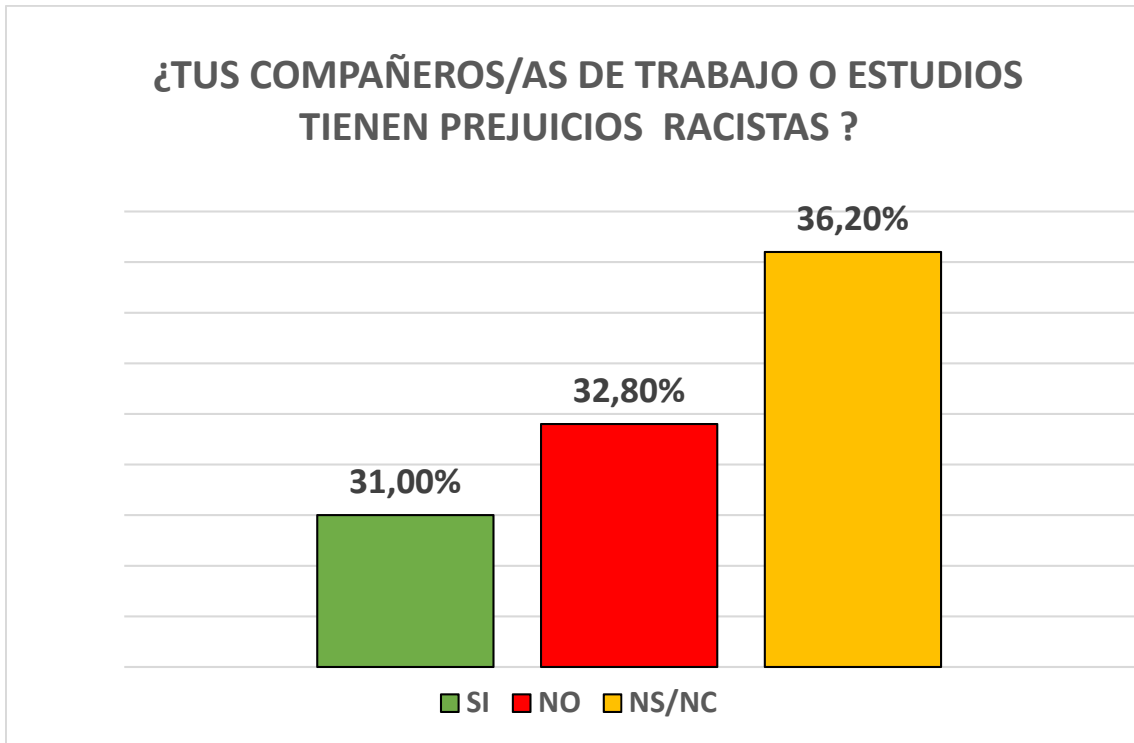
¿TÚ TE CONSIDERAS UNA PERSONA RACISTA ?



Opiniones sacadas de las encuestas:

- Soy racista. ¡España de los españoles y Gibraltar español!
- Se debe acabar con el racismo.
- Me parece que España ha permitido grupos políticos demasiado clasistas y racistas, creo que deberíamos reflexionar sobre eso.
- ¡No al Racismo! (2 encuestas)
- Hay mucho que cambiar y dadas las circunstancias políticas se ven más actos racistas, xenófobos, exclusivos de distintos colectivos.
- Creo que deberíamos tener más en cuenta a las personas de origen extranjero, en nuestro país, existe hoy en día cierto racismo representado en las escuelas instituciones que deberíamos de erradicar, empezando por cambiar las ideas que basan nuestros partidos políticos.
- Solo al leer las preguntas me estaba hirviendo la sangre, no me quiero imaginar las personas que lo piensan y mucho menos las afectadas por ellos. Me da vergüenza, porque las personas son personas y su comportamiento es propio de él y no de dónde vienen.

- *Toda persona es libre (siempre que sus recursos se lo permitan) de migrar a un país. Somos personas. Alguien te puede caer mal y no debe influir su raza, religión, edad, etc. Solo son aceptados ciertos inmigrantes (como futbolistas).*



- *VOX basura.*
- *Vox no debería existir. Me parece una puta basura que alguien lo pueda votar en pleno siglo XXI. Libertad. Todos somos humanos. Da igual si he nacido en España o en Marruecos. Todos valemos lo mismo.*
- *Vox es una vergüenza para cualquier ser humano, igual que sus votantes. Asco en el siglo XXI. Viva la diversidad y la igualdad de condiciones.*
- *El racismo existe, la educación debería cambiar y mejorar. Solo nos dan asco los pobres, la gente extranjera rica no causa la misma actuación que la pobre por parte de los "españoles".*
- *Todos somos humanos y no debemos juzgar por el lugar de origen de una persona. El bien y el mal está en todos lados.*
- *Pienso que estamos en un país racista por mucho que se diga que no. Y pienso que deberíamos permitirles venir a España de los países que huyen, como nos gustaría a nosotros que nos acogieran si estuviéramos en las mismas situaciones. Se tendrían que cambiar muchas cosas para mejorar y dejar que los partidos políticos dejen de influenciar tanto.*
- *Los inmigrantes son personas, ¿se nos ha olvidado? Perfectamente un español puede causar más problemas que un extranjero. Depende de la persona, no de su origen. Cuando paremos de hacer este tipo de preguntas pararán de existir problemas como el racismo. Si no eres capaz de abrir los ojos a nuevas culturas no crecerás interiormente como persona. Aprende de tu igual, el ser humano.*
- *En general el nacionalismo y otros movimientos conservadores me resultan los mayores implicados en infundir esta ideas xenófobas y racistas. Aquí huele "a cerraó"*
- *El tema de la inmigración es muy delicado, principalmente con los musulmanes, debido a los últimos atentados por parte del ISIS. Creo que habría que controlar estos problemas y que dejaran de ocurrir estos ataques, aunque la manera es difícil. Por otra parte, los refugiados, creo que deberían dejarlos entrar en el país ya que todo el mundo querría una vida mejor que la que viven ellos. Por último, decir que hay mucho más racismo del que realmente se ve.*
- *A día de hoy, el rechazo racista de la sociedad está más relacionado con cuestiones culturales que con cuestiones biológicas, y esa estigmatización que sufren las personas inmigrantes sí que tiene un sentido, ya que la mayoría de los inmigrantes*

- que vienen a España son de países menos cívicos y que respetan menos las libertades individuales, lo que origina un choque con nuestra cultura.*
- *No soy racista, pero considero que tienen más prioridad para los extranjeros que para los españoles, lo digo por experiencia propia.*
 - *Desafortunadamente sigue quedando mucha gente racista.*
 - *No me considero racista, pero sé que lo soy porque sin darnos cuenta todos hacemos comentarios.*
 - *España es un país racista, y gracias a VOX vamos a conseguir que nadie vuelva a visitar España. Muchos inmigrantes son buenos, y gracias a ellos es donde estamos.*
 - *Pocas personas admiten, desde mi experiencia, que sean racistas, aunque lo demuestren en sus opiniones, comentarios, acciones...*
 - *Tenemos que cambiar nuestra mirada hacia los inmigrantes, debido a que miramos mal a los pertenecientes de África, pero los de Europa nos parece bien que vengan a España. España es un país racista, homófobo y machista al igual que Aragón, Asturias, Cataluña...*
 - *Yo no me considero racista, pero hay gente por ahí que....*
 - *Es peor la gente que vota a VOX y nadie los discrimina. Soy hijo de inmigrante y creo que me he adaptado bien, pero hay mucho racismo.*
 - *En muchos casos España siendo antigua, como cuando Franco mandaba. La sanidad en muchas ocasiones es timada por los extranjeros y a eso muchas veces la gente piensa que todos no somos iguales y por ello suelen ser muy racistas y discriminatorios. Por ello hay que luchar por los derechos de todos y más por los de la mujer de otros países como Arabia y demás que son personas sumisas y no deberían.*
 - *A día de hoy el racismo debería ser un concepto que nuestra sociedad tendría que haber dejado en el olvido. A pesar de que cada vez es mayor la intolerancia en nuestro país, hay que apostar y creer en la humanidad que habita en cada uno de nosotros, fomentar la igualdad y la tolerancia con el fin de que en un futuro próximo sea posible afirmar con certeza que somos una sociedad no racista y tolerante.*
 - *Todos son iguales. (4 encuestas)*

- *Como en todas partes hay de todo, y si un extranjero ha robado o ha hecho algo malo, la gente generaliza y mete a todo el mundo en el mismo saco, lo cual me parece una falta de respeto muy grave, ya que le lleva a rechazar a todos.*
- *Creo que a medida que pasan los años hay menos racismo tanto en España como en otros países del mundo.*
- *No sé qué tienen en la cabeza las personas racistas, porque cerebro no.*
- *Por fuera podemos ser diferentes, pero por dentro somos todos iguales. Al fin y al cabo, todos acabamos bajo tierra a tres metros.*
- *España es un país racista que se atascó en la época de la dictadura. Mayoritariamente.*
- *En mi opinión creo que, aunque digamos que no somos racistas, seguimos siendo porque nos educamos en una sociedad en la que el racismo no está erradicado.*
- *Pues me parece lo primero una vergüenza que en el siglo 21 exista aún violencia de género, racistas, todo tipo de insultos a inmigrantes, además no sabes porque vienen a España igual en su país hay guerras.*
- *Creo que hay cada vez menos racismo, ya que las nuevas generaciones no somos tan xenófobas, así mismo creo que aún sigue habiendo prejuicios a ciertos colectivos de diferentes etnias. Se puede hacer más de lo que se hace.*
- *Es absurdo crear fronteras entre países cuando vivimos en un mundo globalizado, además estos comportamientos racistas tienen mucho que ver con la situación económica de las personas que llegan, esa desigualdad social incentiva esa idea de racismo. Es absurdo tener que estigmatizar a la población por una razón de etnia, lo que no tiene lógica.*
- *Tanto nuestro país como los demás países deberían ser menos racistas, ya que la gente que emigra no lo hace por gusto, porque a ellos lo que menos les apetece es alejarse de su familia, sino que emigran para poder encontrar trabajo porque en su país no tienen o porque hay guerras y su única salvación es irse de su país. También la gente que es racista debería cambiar ya que son solo racistas para las personas inmigrantes que viven en sus pueblos o ciudades, sin embargo, no lo son para las personas famosas o ricas, pues para estas personas la gente no es racista.*

- *Hay personas buenas y otras que son racistas. Mi reflexión, somos todos iguales, no importa si es africano, marroquí o de etnia gitana, todo el mundo tiene los mismos derechos.*
- *Aunque no debería ser así, la gran mayoría de la población española somos racistas, y no debería ser así. Está en manos de todos cambiar esta injusticia.*
- *En general España no solo es racista con las personas inmigrantes, también con las diferentes etnias.*
- *Sinceramente, yo creo que en cualquier sitio se ha de apostar por la pluriculturalidad y la lucha contra el racismo. Todos somos iguales y todos somos humanos.*
- *Los medios generan rechazo hacia los inmigrantes de países pobres. Se genera un rechazo hipócrita hacia los inmigrantes. Se acepta a los que tienen mucho dinero a pesar de sus malos actos y a los de origen más humilde se les critica, aunque trabajen o se integren.*
- *No se puede integrar a todos los inmigrantes en el mismo lado, ni se puede afirmar que alguien por ser inmigrante será más o menos en cualquier ámbito. España es racista, por lo que Aragón es racista, todo se trata desde la educación, pero mientras nos (ilegible) (ilegible) los unos de los otros por nacer en un sitio u otro de una manera ciega, seremos racista.*
- *No todos mis compañeros son racistas, pero la mayoría sí.*
- *Pero se de manera consciente, obviamente yo pienso que no debería, pero en la sociedad en la que he crecido es complicado no soltar o pensar sin querer algo que si realmente lo analizas es racista*
- *No todos mis compañeros tienen prejuicios con los inmigrantes, y me alegro mucho de eso.*
- *Mejor dicho, un país xenófobo y algunos compañeros también.*
- *En el tema de la inmigración hay mucho más racismo al colectivo musulmán con mucha diferencia de otros colectivos (sudamericanos, asiáticos, etc.)*
- *El hecho de ser bueno o malo viene marcado por los valores de cada persona y su educación, no por la cultura o su raza.*
- *Podrían aceptarlos mejor la gente, porque mucha gente los trata fatal.*
- *Normalmente se generaliza mucho en estos temas y: ni todos los inmigrantes son buenos o malos, ni todos los españoles somos racistas o no.*

- *Creo que todos somos iguales, da lo mismo color, raza...*
- *Las cosas deben cambiar positivamente ya que provengo de una familia que es inmigrante y falta mucho camino por recorrer para que convivamos sin ningún tipo de rechazo en esta sociedad.*
- *Me caen bien los inmigrantes.*
- *Desafortunadamente sigue quedando mucha gente racista.*
- *Ni todos los inmigrantes son malos, ni todos buenos, al igual que los españoles.*
- *Trato a las personas como personas y no me fijo en su etnia. Si me llevo mal con un compañero/a no es por su etnia, si no por cómo es.*
- *Yo, personalmente, les ayudo en lo que puedo, pero si veo la menor amenaza de: cuchillazo, robo o acto delictivo; sufro terror.*

¿Qué dicen los datos?

Conclusiones sacadas del Informe: ***“Percepción de la discriminación por origen racial o étnico por parte de sus potenciales víctimas en 2020”*** Equipo de Investigación **RED2RED** Ministerio de Igualdad. Gobierno de España. Diciembre 2020

“El VIII Informe sobre exclusión y desarrollo social del FOESSA (2019) expresa cómo en los últimos años se ha producido un deterioro y corrosión de la cohesión social, viéndose quebrados los lazos comunitarios. Esta falta de cohesión social está muy relacionada con el aumento del discurso político de extrema derecha, que concentra la preocupación en torno a dos cuestiones: inmigración y unidad de España. Esta fractura social alimenta el miedo a la diferencia, especialmente “racial” y étnica, e intensifica la fragilidad de valores. Tanto es así, que a través de los Barómetros del CIS de 2013 y 2019 es posible comprobar cómo se ha producido un aumento en la preocupación de la población hacia la inmigración. La proporción de personas que mencionan espontáneamente la inmigración como uno de los problemas principales para la sociedad mayoritaria es del 11,8%, lo que supone un aumento de 9,2 puntos porcentuales con relación al dato de 2013. Diversos estudios indican que en los últimos años se ha producido un aumento de los discursos xenófobos, vinculados al auge del nacionalismo, un discurso anti-élite y un discurso anti-islam. Los programas electorales de nuevos partidos enfatizan la idea de controlar la inmigración “masiva” en Europa, ya que supone una amenaza para la identidad —valores, cultura y tradiciones— y la soberanía. Además, abogan por un

discurso en que la ciudadanía mayoritaria debe tener prioridad sobre las minorías étnicas en el acceso a los servicios públicos. Se trata de una justificación del rechazo, más que de un discurso de odio. En especial, se centran sobre el grupo de personas magrebíes, y personas que profesan a la religión musulmana, produciéndose “islamofobia”²⁸. Por otro lado, cada vez es mayor el volumen de publicaciones con contenido violento, que enaltecen o justifican los discursos de odio, especialmente, contra determinados colectivos, “por razón de su pertenencia a aquel por motivos racistas, antisemitas u otros referentes a la ideología, religión o creencias, situación familiar, la pertenencia de sus miembros a una etnia, “raza” o nación, su origen nacional, su sexo, orientación o identidad sexual, por razones de género, enfermedad o discapacidad, o a quienes hayan participado en su ejecución” (BOE, 2019). En este sentido, este tipo de mensajes suponen una violación de los derechos fundamentales y las libertades que se deberían garantizar según la Constitución. Por este motivo, este tipo de mensajes están contemplados por el Código Penal en el art. 510.2. b), sancionando con una pena de uno a cuatro años de prisión y multas de seis a doce meses. El estudio llevado a cabo por ACCEM en 2018 llamado “Brechas” reitera esta idea, pues expresa que los grupos minoritarios que mayor discurso de odio online reciben, a nivel europeo, son las personas musulmanas”.

“Más de la mitad de las personas encuestadas (59%) consideran que la población mayoritaria tiene una imagen negativa sobre su grupo de origen.

Los grupos que en mayor medida perciben tener una imagen desfavorable son el pueblo gitano y el grupo magrebí. Estos últimos han empeorado su resultado respecto a la edición de 2013 del estudio. Esta visión es compartida por todos los grupos encuestados, quienes perciben que quienes reciben el peor trato de parte de las y los españoles son la población gitana española, y la población gitana de otro origen.

La percepción del grado de racismo de la sociedad mayoritaria se sitúa en un nivel medio, y disminuye levemente respecto a 2013. Este grado de racismo es percibido en mayor medida por los grupos de población más discriminados; específicamente, el pueblo gitano es la que promedia el mayor grado de racismo entre todos los grupos.

La percepción del grado de racismo es mayor entre las personas que han nacido en España, y/o cuentan con la nacionalidad española, y va disminuyendo conforme aumenta el número de años de permanencia en el país.

La mitad de la población encuestada está de acuerdo con la imagen que tiene la población española sobre su grupo. Quienes están en desacuerdo son aquellos grupos que consideran que tienen una peor imagen entre la sociedad española.

Independientemente del grupo poblacional, todas las personas consideran que la población gitana de origen europeo (54%) es la minoría étnica peor tratada por la población mayoritaria, seguida de la población gitana de origen español (45%) y, en tercer lugar, la magrebí (40%). ¼ A pesar de identificar distintos grados de discriminación en la sociedad, se valora positivamente el respeto de las personas españolas no pertenecientes a una minoría étnica o grupo poblacional minoritario a los derechos humanos.

La disposición de la nacionalidad española no parece a juicio de las personas que la han adquirido en nuestro país un factor determinante de la mejora del trato por parte de la población mayoritaria”

“La discriminación por origen racial o étnico se relaciona principalmente con conductas vinculadas a agresiones verbales, trato hostil y despectivo. Dichas situaciones también se vinculan a insultos asociados al origen étnico o color de piel de las personas, y la actitud irrespetuosa ante otras culturas y religiones. Al profundizar en las experiencias concretas de quienes han sufrido discriminación, las situaciones son similares.

Aumenta la discriminación espontánea respecto a la edición anterior; es decir, las personas que han sufrido o han sido testigos de situaciones discriminatorias en el último año. En 2020, 3 de cada 10 personas encuestadas ha sufrido algún tipo de discriminación por su origen étnico.

Los grupos que perciben los mayores niveles de discriminación son la población de África no mediterránea y la gitana. No obstante, todos los grupos analizados aumentan su experiencia de discriminación espontánea, en especial los dos mencionados anteriormente, y la población asiática del este. El aumento de este grupo, de 14% a 35%,

se podría relacionar con el contexto de la COVID-19 en el que se realizó el trabajo de campo del estudio.

Los principales motivos de discriminación son el color de piel o los rasgos físicos y las prácticas, costumbres o comportamientos culturales. En relación con la edición anterior, aumentan las experiencias de discriminación motivadas por creencias religiosas y la indumentaria (como la ropa o uso de velo), especialmente entre la población magrebí, indo-pakistani y los grupos de África no mediterránea.

Se evidencia que existe un fenómeno de discriminación múltiple, y que hay personas que han experimentado distintos tipos de discriminaciones, especialmente las mujeres. Además, se observa que dicho fenómeno es complejo, tratándose en muchas ocasiones de discriminación interseccional, donde se mezclan estereotipos específicos sobre ciertos grupos de diverso origen étnico y territorial, con características personales como el sexo, el nivel educativo y/o el nivel de ingresos.

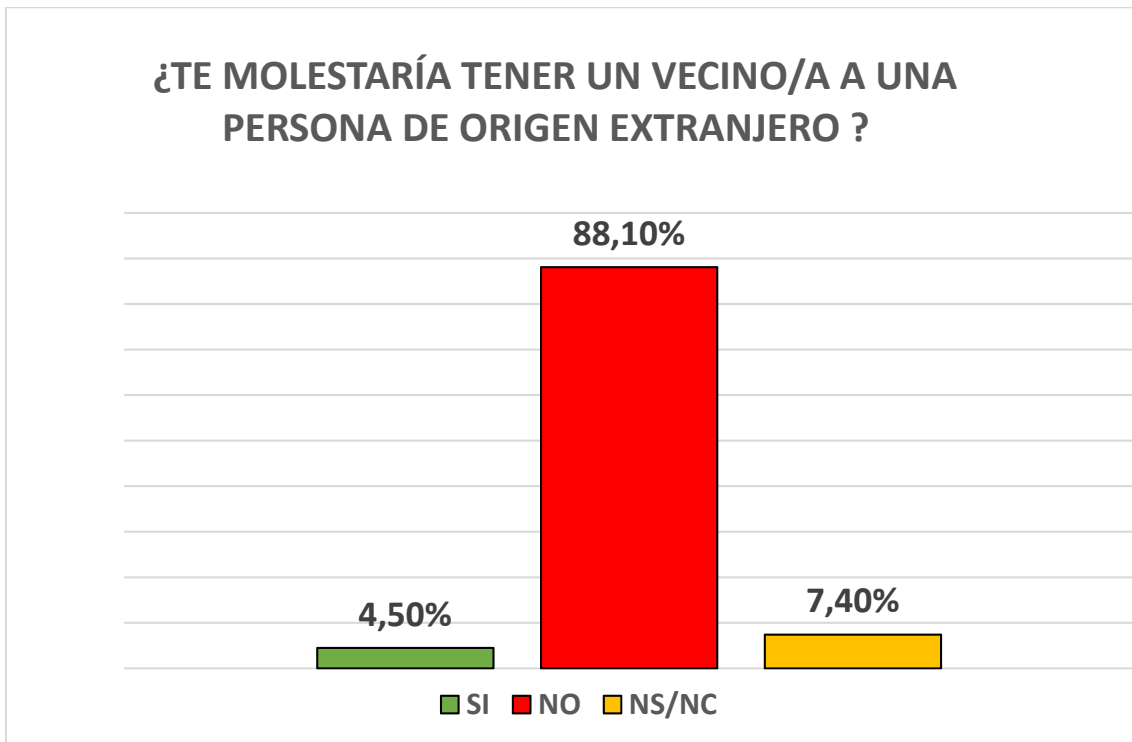
Se observa una disminución de la distancia entre la discriminación espontánea (quienes han vivido la discriminación el último año), y la discriminación documentada (quienes han vivido situaciones concretas de discriminación en distintos ámbitos). El 52% indica haberse sentido discriminado/a en al menos una de las situaciones mencionadas en la encuesta.

En comparación a los resultados 2013, aumenta la percepción de discriminación espontánea, y disminuye la discriminación documentada, produciéndose de esta manera un mayor ajuste.

El 39% de quienes indican no haber sufrido discriminación espontánea, sí ha tenido experiencias concretas de discriminación en alguna de las situaciones planteadas (ámbito laboral, de vivienda, trato policial, formación, educativo, sanitario, administración local, establecimientos y espacios públicos y/o en el vecindario).

Los ámbitos que presentan la mayor distancia entre ambos tipos de discriminación son el laboral, los establecimientos y espacios públicos.”

21.- Relaciones de vecindad.



A más del 88 % de los encuestados no le molestaría tener un vecino o vecina de origen inmigrante, solo a un 4,5 le incomoda esta posibilidad, porcentaje que es muy similar al que manifestaba considerarse racista.

Opiniones sacadas de las encuestas:

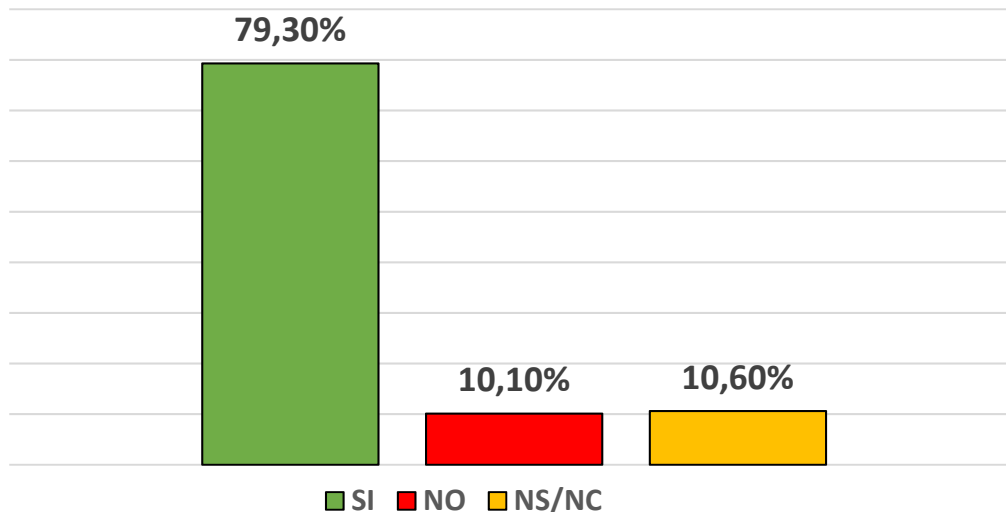
- *Me da igual tener un vecino extranjero, pero si molesta me quejaría igual que si un español se porta mal. Me da igual que lleven velo, pero al igual que yo no puedo ir con la cabeza tapada a clase ellas no deberían llevarlo.*

22.- La polémica del “velo”.

Más del 79 % no ve ningún inconveniente en que una chica con velo puede asistir a clase o al trabajo, porcentaje muy similar al que creían que las personas de origen inmigrante debería mantener sus lengua, cultura y tradiciones.

Un 10 % sí que nos marca la respuesta negativa, concordando con aquellos que manifestaban que los inmigrantes deberían renunciar a todo su bagaje cultural.

¿CREES QUE UNA CHICA CON VELO PUEDE ASISTIR A CLASE A AL TRABAJO ?



Opiniones sacadas de las encuestas:

- *Es racista decir que el velo oprime a la mujer musulmana ya que cada cual toma una decisión y puede llevar puesto lo que quiera sin necesidad de estar "obligada por la religión"*
- *Llevar el velo en clase no me parece bien porque no dejan llevar la capucha en clase. Si dejaran llevar capucha o gorro en clase no me parecería mal.*
- *Me gustaría añadir que se podrían actualizar bastante las empresas privadas y que contraten a mujeres con velo, ya que en esta población la mayoría de las musulmanas llevan velos.*

23.- Algunos prejuicios

Analizamos algunos de los prejuicios y rumores que estigmatizan al colectivo de personas de origen inmigrante, algunas de estas preguntas están formuladas siguiendo la estrategia de Zaragoza ciudad Antirrumores gestionada por la Casa de las Culturas del Ayuntamiento de Zaragoza y SOS Racismo Aragón.

En concretos les preguntamos:

- Si las personas de origen inmigrante reciben más ayudas de lo que en realidad aportan.
- ¿Quitan puestos de trabajo a los españoles?
- ¿Hacen mal uso de los espacios públicos comunes?
- ¿Los bares y comercios regentados por extranjeros no pagan impuestos?
- ¿Los inmigrantes abusan del sistema sanitario?
- ¿Las mujeres de origen inmigrante son más sumisas y promiscuas?
- ¿Existe más violencia de genero entre la población de origen inmigrante?
- ¿El colectivo musulmán es el más cerrado a la hora de su integración?
- Si la presencia de alumnado extranjero implica un descenso de calidad educativa o aporta riqueza cultural y si tienen prioridad para accederlas plazas y ayudas de los centros.
-

¿Las personas de origen inmigrante reciben más ayudas de lo que en realidad aportan?

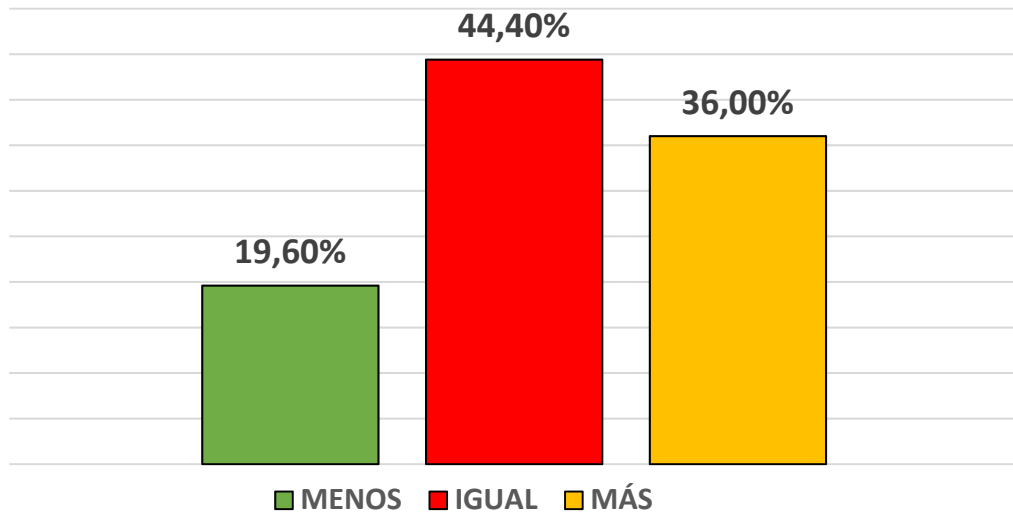
Un 36 % considera que reciben más en ayudas de cualquier tipo de lo que aportan con sus impuestos. Un 44,4 que reciben en la misma proporción que aportan y el 19,6 que reciben menos de lo contribuyen.

Se olvida la creación de riqueza que la llegada de personas de origen inmigrante ha supuesto para nuestra comunidad y para España en su conjunto.

Opiniones sacadas de las encuestas:

- *Las ayudas del Estado van principalmente para inmigrantes y "gente necesitada" (mentira), y a los españoles que les corresponde una ayuda por ley, no se la dan. En este tema las ayudas y subvenciones, me parecen muy injustas en cómo se reparten. También muchos inmigrantes son los causantes de robos, atracos, etc. Pero no hay que meter a todos en el mismo saco.*
- *Pienso que dan más ayuda a los inmigrantes que a los españoles que estamos necesitados como la vivienda social o las prestaciones familiares.*
- *Todo el mundo tiene derecho a tener un trabajo y una casa.*

¿LAS PERSONAS DE ORIGEN INMIGRANTE RECIBEN DEL ESTADO ESPAÑOL MÁS, MENOS O IGUAL QUE LO QUE APORTAN ?



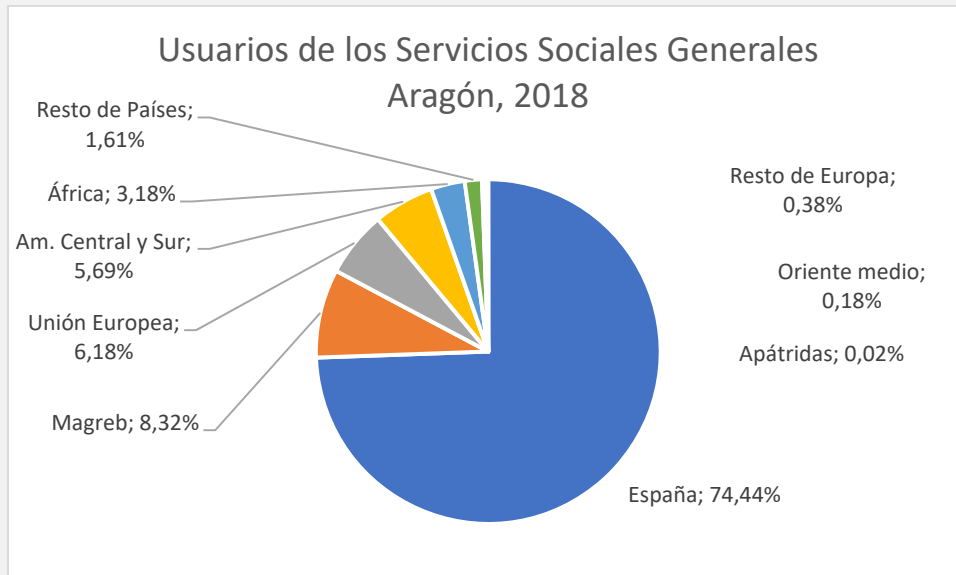
- *En el caso de la inmigración yo considero que cuando son autónomos reciben muchas más ayudas de cara a su negocio y que cuando trabajan para una empresa se aprovechan más de ellos.*
- *Considero que reciben demasiadas ayudas, ya que algunos (No todos), vienen a aprovechar dichas ayudas y vivir de ellas.*
- *A veces se recibe más de lo que se aporta, aunque no se engloba a todos*
- *Tengo que aclarar que reciben más de lo que aportan ya que sí han estado un corto periodo de tiempo en España no pueden haber aportado con sus impuestos un capital mayor al que se gasta en su salud, por ejemplo. Al igual que con el resto de españoles que no cotizan, trabajan en negro...*
- *Debería estar más controladas las ayudas que reciben los inmigrantes respecto a lo que aportan al país.*
- *Conozco varios casos de inmigrantes que reciben y se mantienen de ayudas sin trabajar, o que trabajan y aprovechan esas ayudas para gastos lujosos (compra de casas, coches...) cosa que otro trabajador de España no puede hacer.*
- *Hay españoles sin trabajo y no llegan a fin de mes. Me parece que hasta que el último español no tenga un hogar donde vivir, comida y trabajo no deberían dar beneficios*

a las personas inmigrantes. Ya que el dinero del estado pertenece a los contribuyentes.

- *Todos somos iguales, no debería existir desprecio hacia ningún tipo de inmigrante. Todos somos lo mismo, somos personas, de tal manera que todos deberíamos recibir lo mismo a partes iguales. Nadie es diferente por tener otra nacionalidad, otro color de piel, otro tipo de costumbres... nadie es diferente a nivel de lo que es una persona. También depende de la actitud de cada persona, que, porque dos o tres hayan hecho algo fatal, no significa que todos vayan a hacer lo mismo. Allí sí que hay que marcar diferencias y límites adecuados. Pero de todas formas todos somos iguales.*
- *Todos deberíamos tener los mismos derechos y las mismas condiciones de igualdad independientemente de la raza, religión o cultura, ante todo somos humanos y no importa de dónde vengamos, compartimos el mismo mundo.*
- *Da igual si eres inmigrante o no, es como eres como persona y los valores que tienes. Un español se puede aprovechar de las ayudas o de cualquier cosa, tanto como un inmigrante. Yo creo que depende de los valores y de cómo es la persona.*
- *Mayores ayudas para inmigrantes antes que para los españoles me parece mal.*
- *No tengo mucho conocimiento obre lo que aporta el Estado español a los inmigrantes.*
- *Es un tema que desconozco.*

¿Qué dicen los datos?

En Aragón el último dato disponible del SIUSS revela que casi el 75% de los usuarios de los servicios sociales generales son de nacionalidad española.



Según el Informe *Inmigración y economía española 1996 – 2006* de la Oficina Económica de la Presidencia del Gobierno:

- De 1996 a 2006, la población inmigrante contribuyó a casi el 40% del avance del PIB en España y a casi el 30% del crecimiento medio anual.
- De 2001 a 2006, la inmigración explica más del 50% del crecimiento económico.
- Las estimaciones realizadas sugieren que, por cada punto porcentual de aumento de la tasa de inmigración, la tasa de actividad de los cónyuges aumenta en 0,6 puntos porcentuales, de esta manera más de un tercio de los 12 puntos porcentuales que ha aumentado la tasa de actividad femenina nativa en la última década está ligado al fenómeno de la inmigración, elevándose este porcentaje hasta el 50% en los últimos 5 años.

Según el Estudio Diagnóstico de la Universidad de Zaragoza para la elaboración del Plan Integral para la Convivencia intercultural⁹:

⁹GOMEZ BAHILLO, C. (coord.) *La inmigración en Aragón*. Ed. Gobierno de Aragón. Departamento de Servicios Sociales y Familia. Zaragoza, 2007

- La inmigración no sólo no ha creado desempleo en Aragón, sino que ha generado empleo neto; además, tampoco ha deteriorado la estructura salarial de los trabajadores.
- En relación con la contribución al crecimiento de la economía aragonesa, la inmigración ha sido responsable en los años 2001-2005 del 52% del crecimiento de Aragón.
- En 2005, el 9,7% del PIB aragonés se debe a la presencia de inmigrantes.
- Por cada 100 inmigrantes, se crean 15,8 puestos de trabajo.

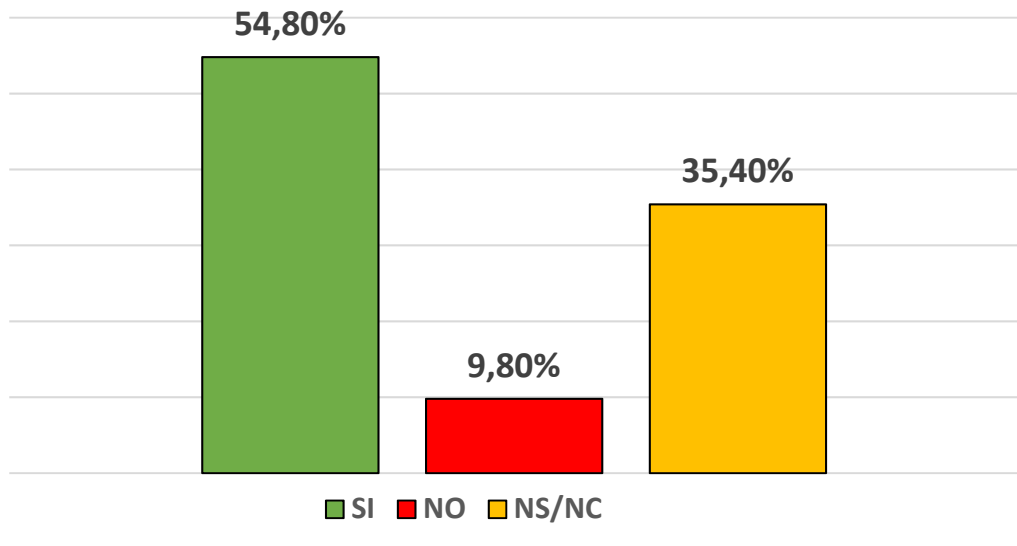
Por lo que respecta a las prestaciones sociales, la Ley 5/2009, de 30 de junio, de Servicios Sociales de Aragón establece quiénes son titulares de los derechos a los servicios sociales en su artículo 4: el acceso a los derechos sociales es universal y se rige en función de las necesidades de las personas que son valoradas por los profesionales de los Servicios Sociales.

¿Hacen mal uso de los espacios públicos comunes?

Algo menos del 10 % afirma que los inmigrantes no hacen buen uso de los espacios públicos comunes, casi un 55 estiman que el uso que realizan es el correcto.

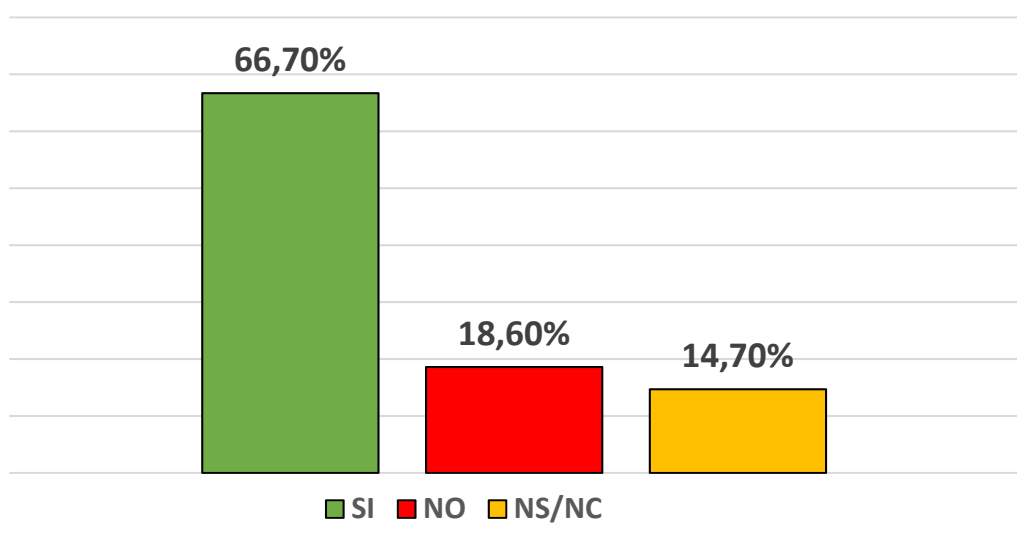
Este 10 % que el uso de los espacios públicos, calles, plazas, zonas deportivas, jardines... viene muy condicionado por factores culturales de sus sociedades de origen, así como por sus situaciones concretas de vida, vivienda y factores económicos. El uso de los espacios públicos que hacemos los españoles ha cambiado sustancialmente en las últimas décadas y es una realidad cambiante también para las personas llegadas de fuera. Utilizan más estos espacios, pero eso no conlleva necesariamente una mala utilización.

¿LOS VECINOS/AS DE ORIGEN INMIGRANTE HACEN BUEN USO DE LOS ESPACIOS PÚBLICOS COMUNES ?



¿Los bares y comercios regentados por extranjeros pagan impuestos?

¿SUELES ENTRAR EN BARES Y COMERCIOS REGENTADOS POR PERSONAS DE ORIGEN INMIGRANTE?

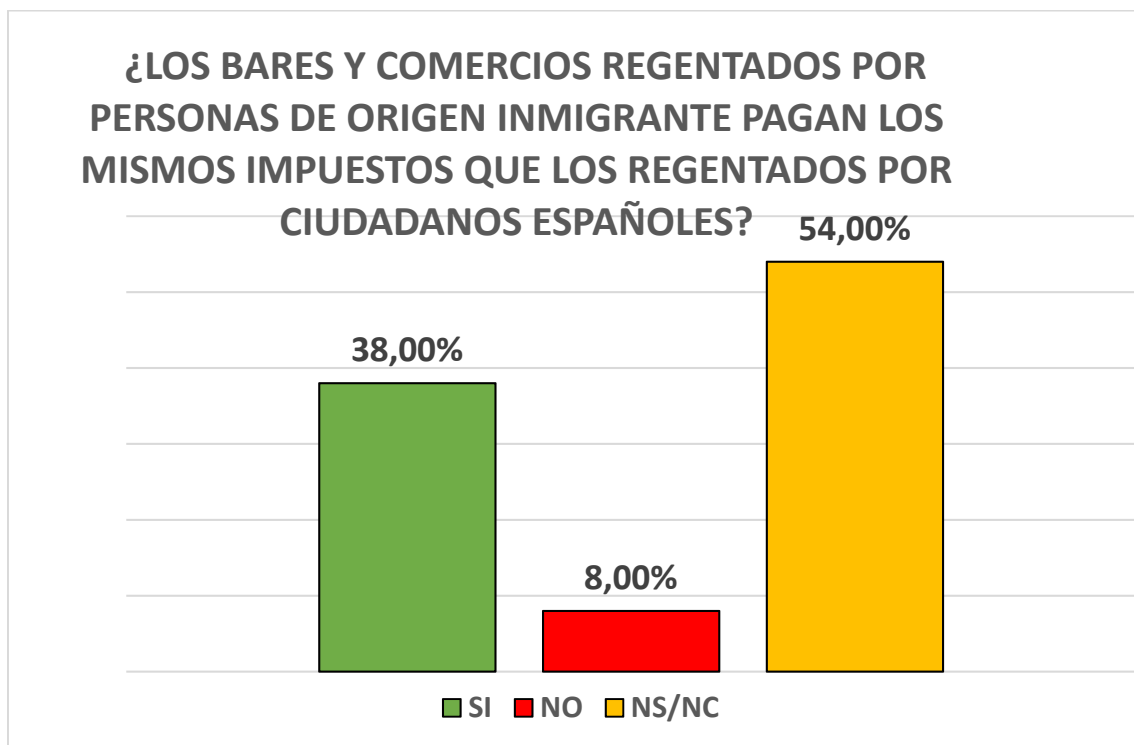


Casi el 67 afirma entrar en bares y comercios regentados por personas de origen inmigrante. Y es una realidad que estos establecimientos en muchas ocasiones han contribuido a mantener bares y tiendas pequeñas en nuestros barrios y pueblos de mediano tamaño y que dan servicio a mucha gente alejada, por diversas circunstancias,

del modelo imperante de grandes superficies comerciales alejadas de los entornos vitales más próximos.

El 54 % desconoce si estos bares o comercios pagan sus impuestos de la misma forma que los bares y comercios regentados por ciudadanos españoles, únicamente el 8 tienen claro que no es así.

Hay que recordar que los impuestos de las tiendas y bares no presentan exenciones o rebajas fiscales según la nacionalidad de los titulares, y que los horarios y condiciones son las que la normativa de la comunidad autónoma señala para cada sector de actividad.



Opiniones sacadas de las encuestas:

- Muchos sabemos que comercios como los bazares de origen chino, pagan menos impuestos.
- Respecto al tema de negocios etc., entiendo que aporten y paguen lo mismo si están cotizando.

¿Quién paga impuestos en España?

No hay que confundir las supuestas exenciones fiscales con lo que sí existe que son Convenios de doble imposición.

Existen en la actualidad 102 convenios firmados por España con otros tantos países para evitar la doble imposición internacional estando en vigor 90. Los otros 12 se encuentran en distintas fases de tramitación (Andorra, Azerbaiyán, Bahrein, Bielorrusia, Cabo Verde, Catar, Montenegro, Namibia, Omán, Perú, Siria y Uzbekistán).

La doble imposición consiste en la situación que se produce cuando dos o más Estados consideran que les pertenece el derecho de gravar una determinada renta, para resolver estos casos, los Estados firman un Convenio que regula estas situaciones.

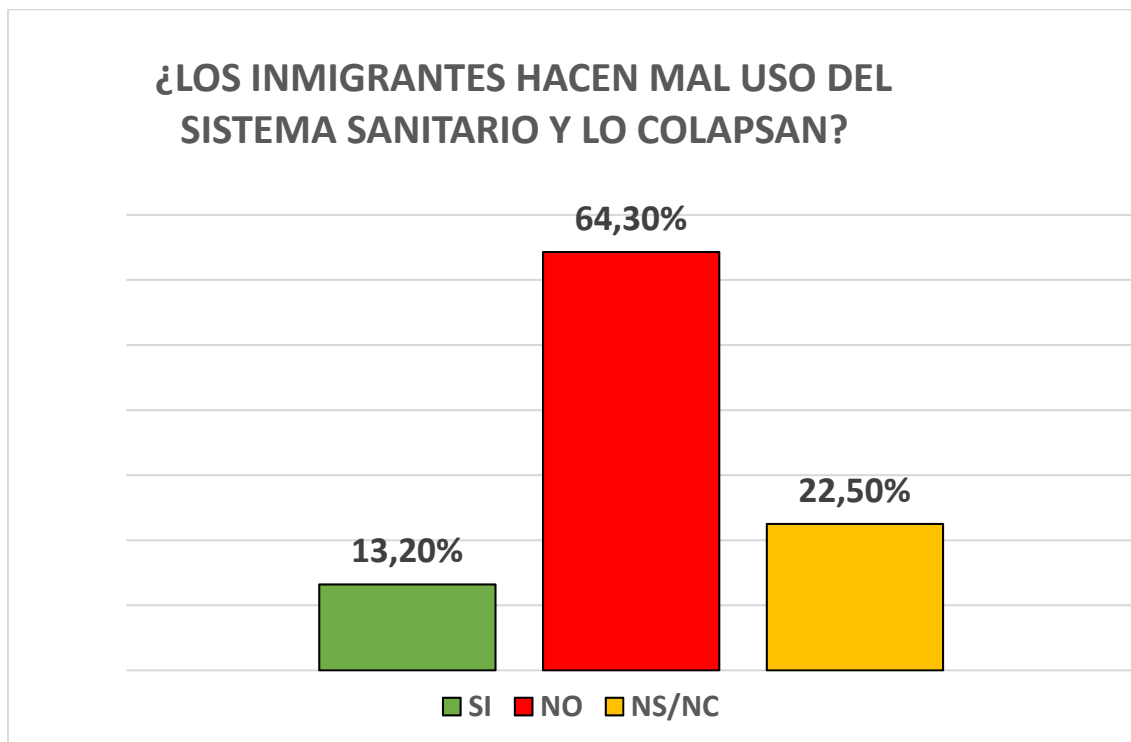
El objetivo de estos Convenios es coordinar la fiscalidad y **luchar contra el fraude y la evasión fiscal**. Para las actividades empresariales, los Convenios que España tiene firmados atribuyen la tributación de los beneficios empresariales al Estado en el que la empresa tiene su residencia. Es decir que si un ciudadano extranjero tiene una empresa domiciliada en España deberá pagar estos impuestos en España y no tendrá que volver a pagar en su país de origen y, de la misma manera, si un español tiene una empresa en el extranjero pagará dichos impuestos en ese país y no en España. Sólo en el caso de que las empresas tengan un establecimiento permanente en el otro Estado se podrá tributar por dichos beneficios en éste. Lo mismo ocurre en el caso de las actividades profesionales.

¿Los inmigrantes abusan del sistema sanitario?

Únicamente un 13 % comparte la idea de que los inmigrantes hacen mal uso del sistema sanitario y lo llevan a su colapso.

La realidad es que hacen menos uso del sistema sanitario y que únicamente es cierto el mayor uso de los servicios de urgencias, sobre todo en personas en situaciones

administrativas irregulares o en aquellas con contratos precarios y que prefieren acudir al médico fuera de su horario de trabajo por temor a perderlo.



¿Qué dicen los datos?

Según el estudio publicado en 2016 en la revista *BMC Public Health* "Global healthcare use by immigrants in Spain according to morbidity burden, area of origin, and length of stay"¹⁰, los resultados fueron muy claros: la población migrante usa el sistema sanitario con mucha menor intensidad que la población española.

Las tasas de visitas anuales de los inmigrantes fueron inferiores a las de los nacionales en atención primaria (3,3 frente a 6,4), consultas externas hospitalarias (1,3 frente a 2,7), ingresos hospitalarios planificados/100 personas (1,6 frente a 3,8), ingresos hospitalarios no planificados/100 personas (2,7 frente a 4,7) y visitas a urgencias/10 personas (2,3 frente a 2,8). Los costes anuales de los medicamentos recetados también fueron menores para los inmigrantes (47 euros frente a 318 euros)

¹⁰ Gimeno-Feliu LA, Calderon-Larranaga A, Diaz E, Poblador-Plou B, Macipe-Costa R, Prados-Torres A. Global healthcare use by immigrants in Spain according to morbidity burden, area of origin, and length of stay. BMC public health. 2016

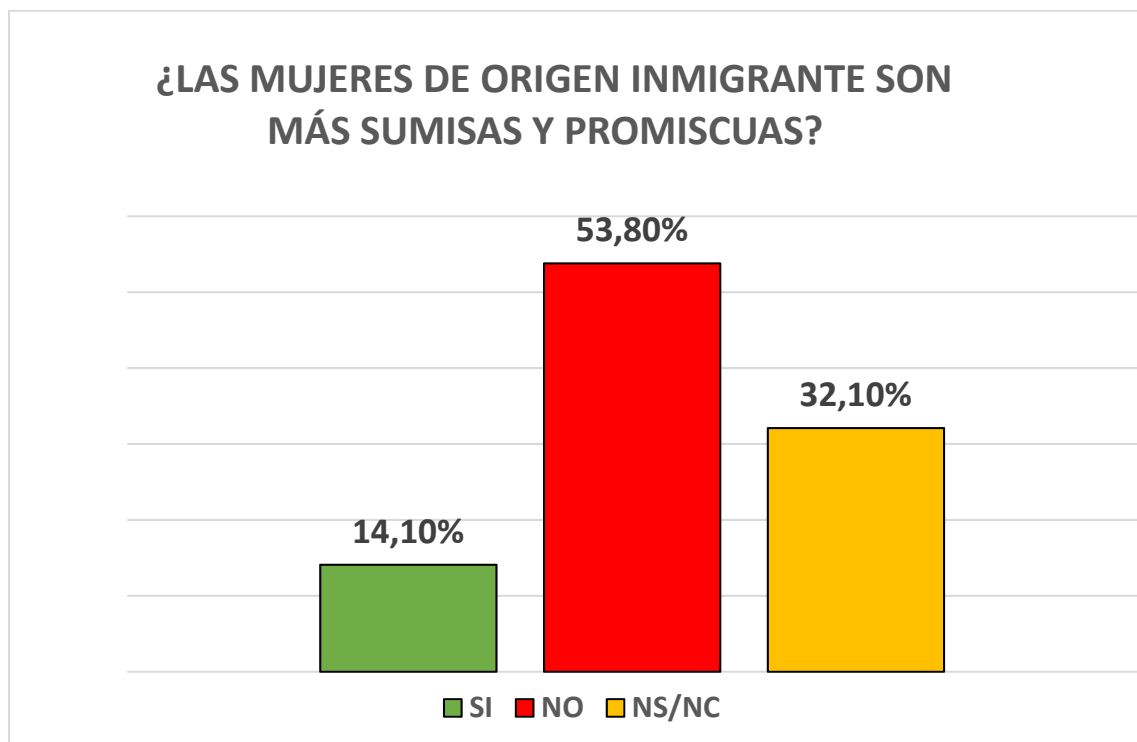
Opiniones sacadas de las encuestas:

- *No opino que saturen el sistema sanitario, opino que, al haber pagado impuestos para sanidad, tiene más derecho a usarlos alguien que los haya pagado, en el caso de una situación de urgencia.*
- *Si, pero no todos.*
- *Van menos al médico.*
- *Los españoles también.*

¿Las mujeres de origen inmigrante son más sumisas y promiscuas?

Un 14 % comparte el prejuicio referido a que las mujeres de origen inmigrante son más sumisas y promiscuas. Casi el 54 lo niega y en torno al 32 no tiene clara su respuesta.

La realidad nos habla de muchas mujeres que inician solas su propio proceso migratorio, de pautas o referentes culturales distintos y sobre todo de la necesidad de respeto a su intimidad en la que no tenemos derecho ni fuerza moral para cuestionar.

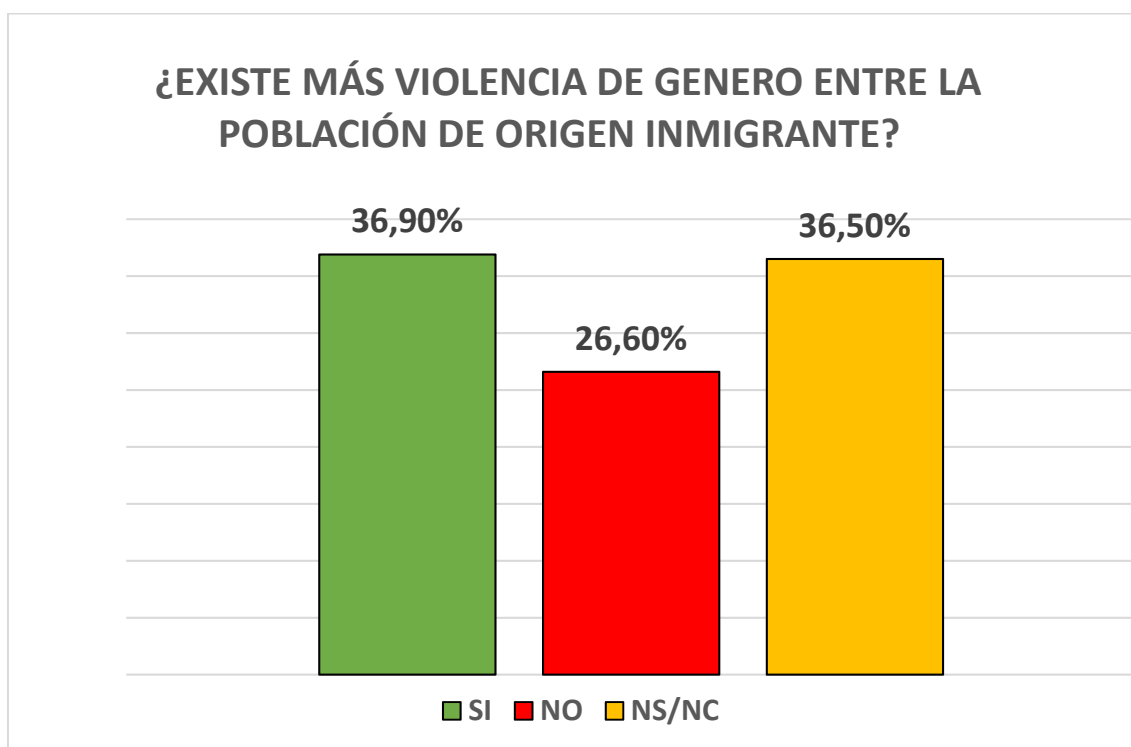


Opiniones sacadas de las encuestas:

- Considero que son sumisas por la condición de la mujer en esas culturas, pero no considero que sean promiscuas.

¿Existe más violencia de género entre la población de origen inmigrante?

En cuanto a la violencia de género, las respuestas están más divididas. Casi el 37 % cree que hay más entre la población de origen inmigrante. Un 26,6 no comparte esa idea y el 36,5 no sabe o no contesta.



Parece obvio señalar que la violencia de género afecta a todas las culturas, niveles sociales, pero la percepción existe, aunque no haya datos que la sustente. Pero también hemos de poner en la balanza la situación de mayor vulnerabilidad de estas mujeres, su falta de apoyo en cuanto a redes sociales y su desconocimiento de papel de nuestras instituciones.

Opiniones sacadas de las encuestas:

- *En cuanto a la violencia de genero únicamente en el caso de inmigrantes musulmanes.*
- *En el caso de la religión islámica.*
- *Todas las culturas son machistas y discriminatorias.*
- *Dependiendo de su religión sí que existen comportamientos en los que el hombre sobresale por encima de la mujer.*
- *Tienen otro tipo de culturas.*
-

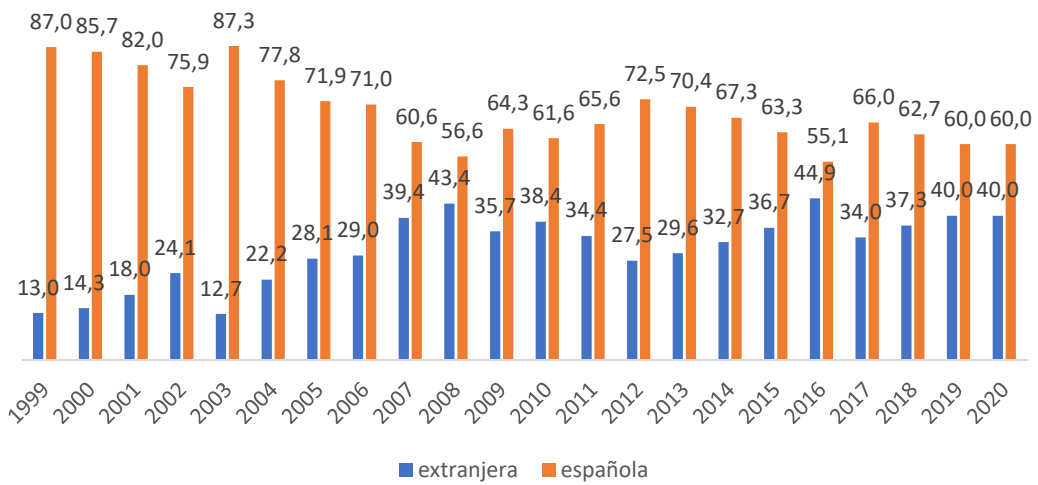
¿Qué dicen los datos?

Según el estudio ANÁLISIS TEMPORAL DE LOS ASESINATOS DE MUJERES POR VIOLENCIA DE GÉNERO EN ESPAÑA A LO LARGO DE 15 AÑOS (2003-2017) de la Delegación del Gobierno contra la Violencia de Género

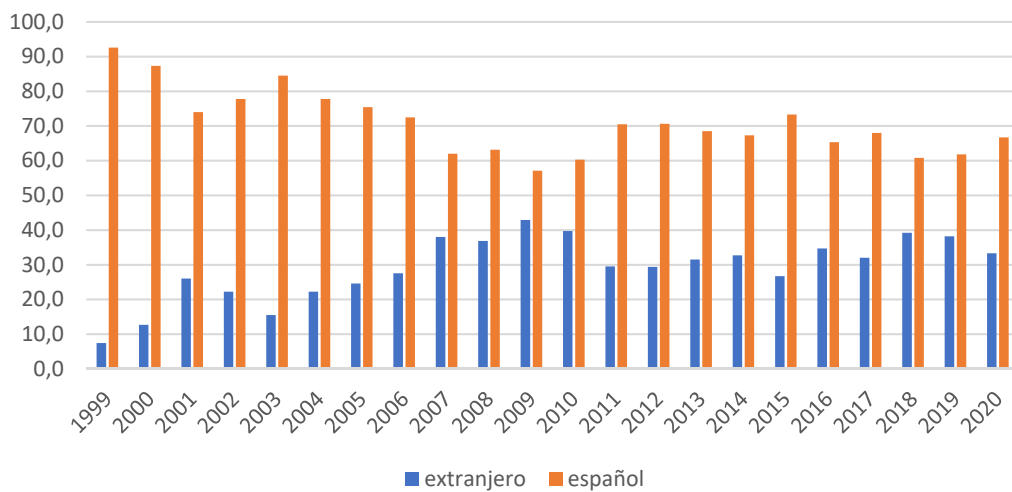
En España, 928 mujeres fueron asesinadas por violencia de género durante el periodo 2003-2017.

- El 67,8 % de las victimas había nacido en España, el 32,2 % había nacido en el extranjero.
- El 68,6 % de los agresores había nacido en España y el 31,4 % había nacido en el extranjero.
- El 9,3 % de las víctimas españolas fueron asesinadas por un hombre nacido en el extranjero.
- El 23,4 % de las victimas extranjeras fueron asesinadas por un hombre nacido en España.

Victimas mortales de violencia de género por nacionalidad 1999 - 2020



Nacionalidad del agresor en casos de victimas mortales de violencia de género



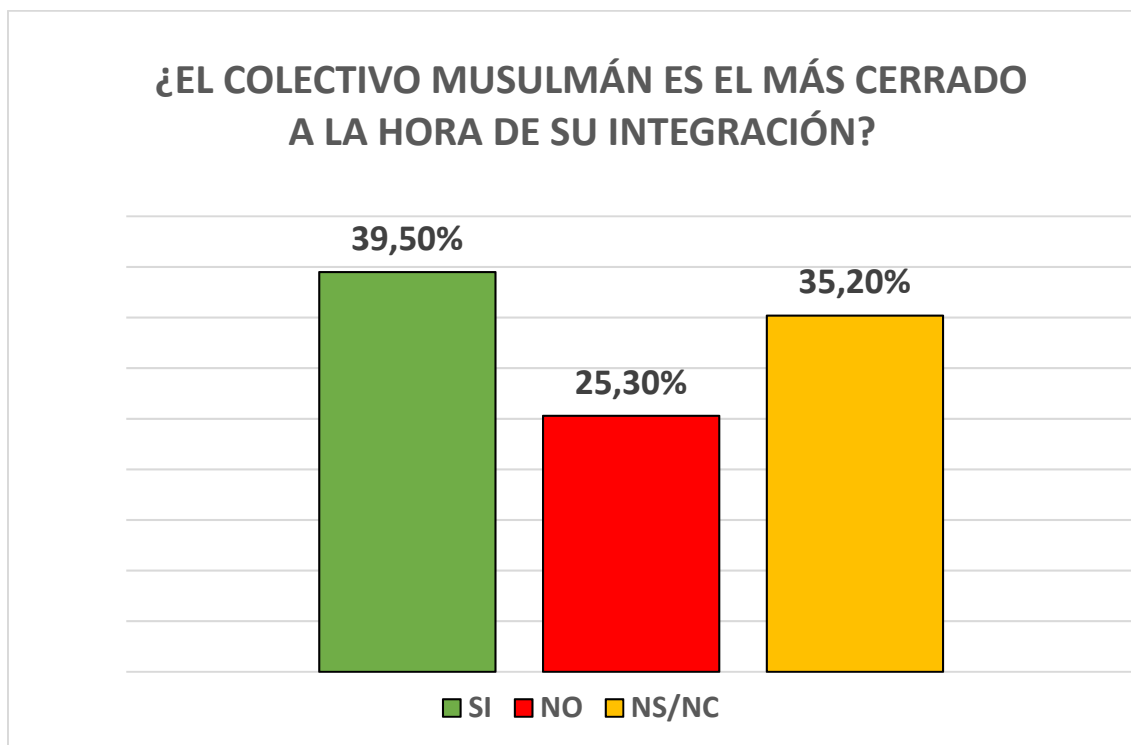
¿El colectivo musulmán es el más cerrado a la hora de su integración?

Quizás sea en este apartado donde el estereotipo creado tiene más peso. Un 39,50 % cree que el colectivo musulmán es el más cerrado a la hora de su integración. Algo más

de 35 no sabe responder es esta cuestión y algo más del 25 considera que esta afirmación no corresponde con la verdad.

En muchas ocasiones el papel jugado por los medios de comunicación y sobre todo desde los atentados del 11S, ha estigmatizado a un colectivo de una manera injusta.

Se hace necesario un acercamiento a su realidad, entender que integrar no es lo mismo que asimilar y dar pasos para construir identidades integradoras.

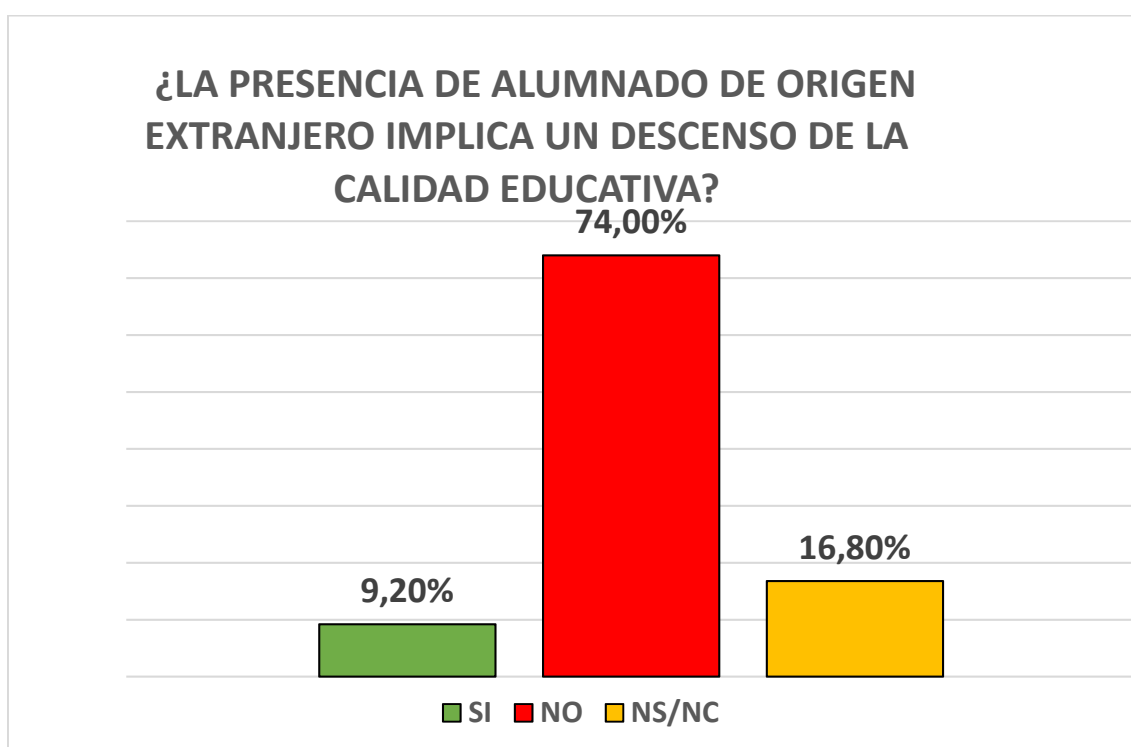


Opiniones sacadas de las encuestas:

- Hay personas de todo tipo buenas y malas. Hay musulmanes buenos y malos. Hay españoles buenos y malos.
- En el pueblo en el que he estudiado secundaria y bachillerato, una gran parte de la población es extranjera, destacando la población musulmana. La verdad es que eran personas más problemáticas en el aula y también fuera de ella. No tengo nada en contra de los extranjeros en general, pero hay algunos colectivos particulares y en los que abunda la delincuencia.
- Respeto la cultura musulmana, pero la veo retrograda ante la postura de la mujer.
-

¿La presencia de alumnado extranjero implica un descenso de calidad educativa o aporta riqueza cultural?

El 9,20 % de las respuestas asocia la presencia de alumnado extranjero con un descenso de la calidad. Es necesario señalar que las tasas de fracaso escolar en España son previas a la llegada de alumnado inmigrante y que este no ha hecho sino señalar las fisuras que nuestro sistema educativo presenta, todo ello sin mencionar el número de pequeñas escuelas en el medio rural que se han mantenido gracias a la llegada de alumnado de origen inmigrante, que en la actualidad representa en torno al 12 % del total de alumnado en Aragón.

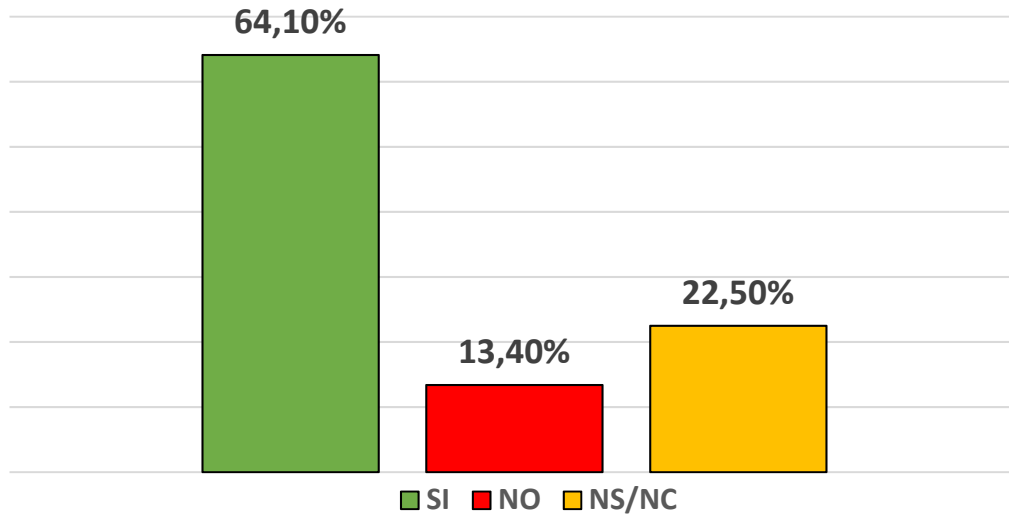


Por el contrario, un 64 % cree que aportan riqueza y diversidad a los centros educativos, y un 13,4 son los que niegan esta aportación.

¿Qué dicen los datos?

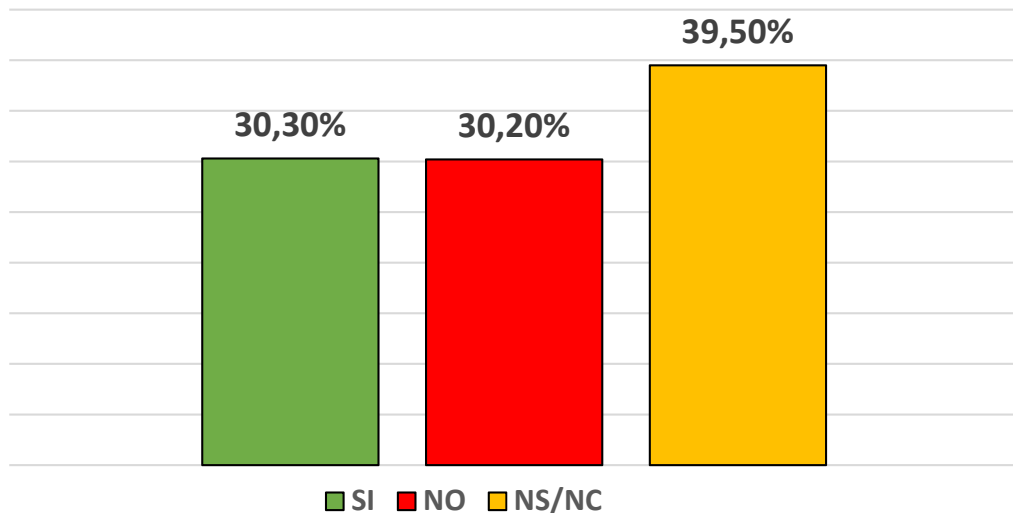
El fracaso escolar afecta al alumnado independientemente de su origen y los estudios señalan que los factores más decisivos en los resultados escolares son tanto los niveles socioeconómicos como formativos de los padres

¿LA PRESENCIA DE ALUMNADO DE ORIGEN EXTRANJERO APORTA RIQUEZA POR SU DIVERSIDAD?



Un 30% considera que las ayudas y plazas de los centros educativos se conceden de forma prioritaria a los alumnos de origen inmigrante. Otro 30% cree que no hay esa discriminación positiva y casi el 40% no tiene una respuesta clara y concreta.

¿LAS PLAZAS Y LAS AYUDAS ECONÓMICAS EN LOS COLEGIOS SE CONCEDEN PRIORITARIAMENTE A LAS PERSONAS DE ORIGEN INMIGRANTE?



Opiniones sacadas de las encuestas:

- *Depende de la persona, pero por lo general sí que se pierde calidad, debido a que son personas, que la mayoría no quiere estudiar y tampoco dejan a los demás.*
- *No opino que decrezca la calidad en sitios de estudios y trabajo por el simple hecho de haber inmigrantes, es solo que al venir de otros países con culturas diferentes les cuesta adaptarse y puede que algo que no esté mal visto en su país, lo esté en este, de todos modos, no conozco bien los detalles de estos casos, siempre he estudiado con personas inmigrantes y nunca he tenido problemas. Para concluir, deberíamos dejar de tratarlos como diferentes si de verdad queremos que se integren, tratarlos como unos ciudadanos más de España y que ellos si de verdad quieren, se sientan orgullosos de ser españoles.*
- *No es tanto descenso, sino una adaptación.*
- *Tienen más dificultad por el idioma.*

¿Qué dice la normativa?

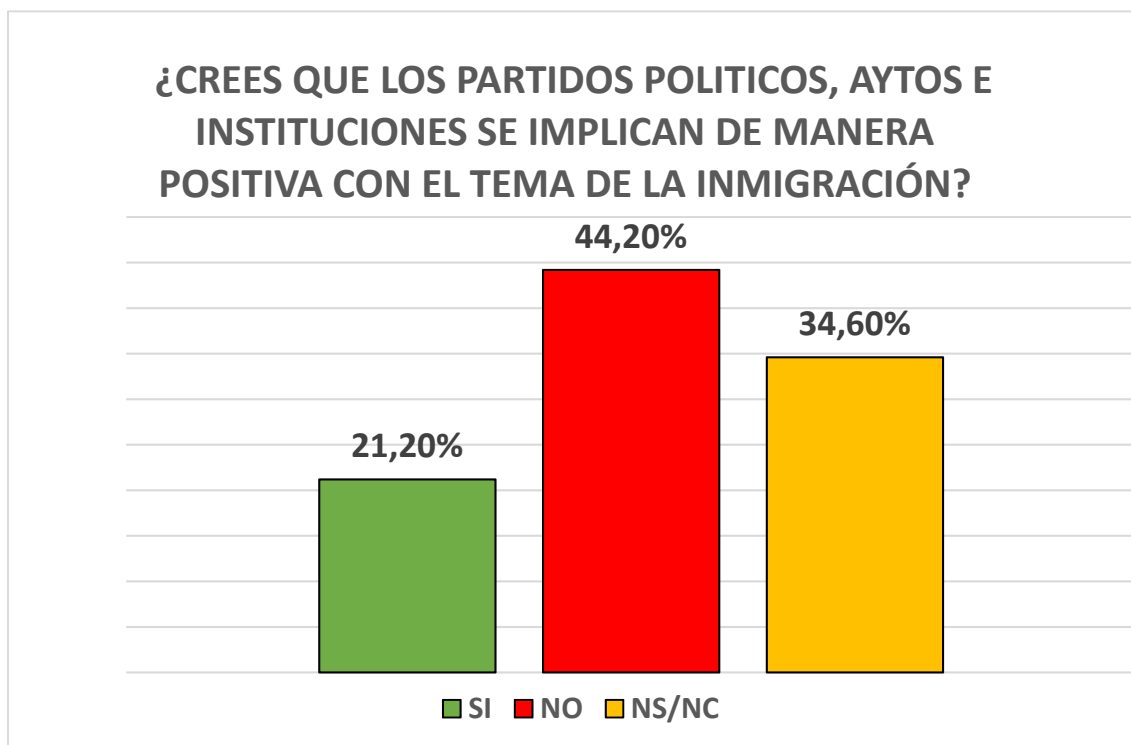
Todo el alumnado puede ser beneficiario de becas de comedor y de ayudas para la adquisición de material curricular si cumple con los requisitos de renta familiar.

Lo requisitos están publicados en:

ORDEN ECD/490/2020, de 24 de junio, por la que se convocan becas que faciliten la utilización del servicio de comedor escolar y el tiempo en el que se desarrolla el servicio por parte del alumnado de centros docentes sostenidos con fondos públicos de la Comunidad Autónoma de Aragón y las becas de comedor que complementen las becas de comedor escolar durante el periodo estival no lectivo, para el curso 2020/2021.

ORDEN ECD/489/2020, de 24 de junio, por la que se convocan ayudas para la adquisición de material curricular de alumnado escolarizado en etapas obligatorias de centros sostenidos con fondos públicos de la Comunidad Autónoma de Aragón para el curso 2020/2021.

24.- Implicación política.



Más del 44% nos indican que la clase política, ayuntamientos e instituciones no se implican de manera apositiva con el tema de la inmigración. También este dato nos merece una reflexión sería sobre como las instituciones abordan el tema de la inmigración ya que únicamente el 21,2 % creen que lo hacen de una manera constructiva.

Opiniones sacadas de las encuestas:

- *El de los inmigrantes es uno de los colectivos más vulnerables y requieren inversión para a largo plazo reforzar la economía y la demografía.*
- *Creo que lo primero que debería hacer el estado es encargarse de ayudar a los españoles que están en la calle antes de recibir inmigrantes. Porque cuantas más personas necesiten ayudas menos podrá ayudar el estado. El estado debería centrarse en solucionar los problemas que ya hay antes de tener más problemas aún.*
- *Se debería invertir en sanidad.*
- *Demasiado*
- *Depende de qué partido.*
- *Hacen falta más políticas pro-inmigración.*

A MODO DE RESUMEN

1. Un 79,10 % considera positivo la presencia de personas de origen inmigrante.
2. Un 30,20 % cree que las personas de origen inmigrante son necesarias para realizar los trabajos que nadie quiere hacer.
3. Un 21,60 % opina que las personas de origen inmigrante quitan puestos de trabajo.
4. A un 59,70 % le parece aceptable contratar antes a un ciudadano español que a un ciudadano extranjero.
5. Un 64,10 % estima que los inmigrantes son necesarios para mantener abiertas las escuelas de nuestros pueblos y rejuvenecer la pirámide demográfica.
6. Un 28,60 % piensa que tanto en España como en Aragón hay demasiadas personas de origen inmigrante.
7. Un 12 % nos señala estar de acuerdo con la expresión de que *“los inmigrantes nos invaden”*.
8. Un 12,10 % coincide con la afirmación de *“los inmigrantes no quieren integrarse”*.
9. Un 5,2 % se reafirma en la expresión *“las personas inmigrantes solo traen problemas a nuestros pueblos y ciudades”*.
10. Un 4,40 % se suma a la afirmación de que *“la mayoría de las personas de origen inmigrante son delincuentes”*.
11. Un 87,20 % si que en algún momento se ha preguntado por qué hay gente que abandona su casa y su país para llegar hasta España.
12. Un 25,20 % nos señala que no le importaría buscar trabajo en otro país si aquí en su pueblo o ciudad no fuese posible encontrarlo.
13. Un 43,20 % apuesta por dejar venir a España a todas las personas que quieran hacerlo.
14. Un 15 % considera que únicamente habría que dejar venir a los que necesitamos para trabajar.
15. Un 82,40 % cree que las personas de origen inmigrante deben tener los mismos derechos y deberes que los ciudadanos españoles.
16. Un 59,70 % opina que los inmigrantes deben tener derecho a votar en España.

- 17.** Un 61,90 % estima que también deberían poder tener el derecho a voto a los ayuntamientos y a las Cortes de Aragón.
- 18.** Un 49,3 % manifiestan que no les importa que su pareja fuese de origen inmigrante.
- 19.** Un 44,7 % descartan a una o varias procedencias, siendo los colectivos magrebí, asiático y afroamericano los más denostados.
- 20.** Un 10,80 % cree que los inmigrantes deben renunciar a su cultura, lengua y costumbres.
- 21.** Un 78,50 % si que apuesta por que mantengan su lengua y cultura y por qué se integren en nuestra sociedad.
- 22.** Un 90,70 % tiene compañeros de origen inmigrantes en su centro de trabajo o de estudios. Y un 90 % define su relación con ellos como Buena o Muy buena.
- 23.** Un 87,60 % nos dice tener amigos de origen inmigrante
- 24.** Un 54,40 % afirma que España es un país racista.
- 25.** Un 27,40 % asevera esta afirmación al referirse a Aragón.
- 26.** Un 4 % se define a sí mismo como racista.
- 27.** Un 31 % manifiesta que sus compañeros de trabajo o estudios tienen prejuicios racistas.
- 28.** Un 4,50 % señala que le molestaría tener un vecino o vecina de origen extranjero.
- 29.** Un 79,30 % cree que una chica con velo puede asistir a clase o la trabajo con total normalidad.
- 30.** Un 36 % opina que las personas inmigrantes reciben del estado más de lo que aportan al mismo.
- 31.** Un 35,40 % nos dice que los vecinos de origen inmigrante hacen un mal uso de los espacios públicos comunes.
- 32.** Un 66,70 de nuestros jóvenes suelen entrar a bares y comercios regentados por personas de origen inmigrante.
- 33.** Un 8 % está convencido que estos comercios o bares no pagan los mismos impuestos que los bares o comercios regentados por ciudadanos españoles.
- 34.** Un 13,20 % opinan que los inmigrantes hacen mal uso del sistema sanitario y lo colapsan.

35. Un 14,10 por ciento nos señala que las mujeres de origen inmigrante son más sumisas y promiscuas.
36. Un 36,90 % afirma que existe más violencia de género entre la población de origen inmigrante.
37. Un 39,50 % cree que el colectivo musulmán es el más cerrado a la hora de su integración.
38. Un 9,20 % nos dice que la presencia de alumnado de origen extranjero implica un descenso de la calidad educativa. Mientras un 64,10 % valora que el alumnado extranjero aporta riqueza por su diversidad.
39. Un 30,30 % señala como las plazas y ayudas económicas en los colegios se conceden prioritariamente a las personas de origen inmigrante.
40. Un 44,20 % afirma que los partidos políticos, ayuntamientos e instituciones no se implican de manera positiva sobre el tema de la inmigración.

GRUPO DE CONTRASTE CON EXPERTOS

Antonio Ranera, Fernando Luesia, Fernando Pérez Valle, José Manuel Latorre, Julia Moreno, María Jesús Luna, María José Gascón, Marta Arjol, Mónica Pedrazas, Pedro Sopeña, Pedro Coduras, Pilimar Zamora y Víctor Cazarro

Tras una breve explicación del objetivo y metodología de la investigación y tras aclarar algunas dudas de contexto se pasó a analizar los resultados en su conjunto.

Si que hay una sensación generalizada de valorar de manera positiva y esperanzadora los resultados de las encuestas, sobre todo cuando se hace referencia a la consideración de la inmigración como algo positivo, el no percibir el miedo ante la supuesta “invasión” apocalíptica que desde determinados medios y planteamientos políticos se alientan.

Como estimulante aparece que el 90 % nos definan su relación con los compañeros de origen inmigrante como buena o muy buena, indica como al poner rostro y nombre, dejamos de racializar nuestras relaciones personales y sociales.

Se debate sobre nuestra propia percepción previa de lo que opinan los jóvenes y se apunta que se creían que los datos podían ser peores.

Pero también se señala como resultados negativos la percepción de la violencia de género asociada a la inmigración o la islamofobia que parece se intuye en algunas respuestas.

Preocupa el alto porcentaje que ve lógico contratar antes a un ciudadano español, por que constata un trato desigual que inevitablemente lleva a la discriminación y estigmatización de la población de origen inmigrante.

También se comenta como se refleja que siempre creemos que la sociedad es más racista que nosotros mismos. Y preocupan que se perciba racismo y discriminación en el entorno laboral o de estudio por un tercio de los encuestados

Preocupa los altos niveles de respuestas en el “no sabe/no contesta” y se discute si responde a una falta de información o a no querer manifestarse de manera real. Quizás este alto porcentaje en algunas preguntas clave matiza los datos positivos de manera considerable. Por que o no saben o esconden su respuesta y en ambos casos es significativo de la realidad en la viven nuestros jóvenes.

Si que se señala finalmente que son unos resultados que, a la luz del bombardeo mediático, las redes sociales, la señalización hacia los menores no acompañados indican que algo se está haciendo medianamente bien desde las familias, las escuelas e institutos y ongs que trabajan en su entorno más inmediato.

Sorprende que no hayan aparecido diferencias significativas entre las respuestas por sesgo de edad, sexo o diferente ámbito rural y urbano.

No obstante, se señala la importancia de seguir trabajando en torno a una pedagogía que no puede ser neutral y que de manera transversal debe implicar a familia, escuela y centro educativo, mundo laboral e instituciones locales, comarcales regionales y estatales. Ongs, sindicatos, asociaciones y medios de comunicación deben sumarse a este reto de construir futuro igualitario y no discriminatorio para todos y todas.

GRUPO DE DISCUSIÓN CON JOVENES.

El jueves 27 de mayo nos reunimos en el IES Pilar Lorengar con un grupo de seis chicas y cinco chicos de 1º de Bachillerato. Tras explicarles el objeto de la investigación debatimos en torno a algunas de las preguntas planteadas en las encuestas.

Les aportamos las gráficas correspondientes y debatieron y opinaron sobre los siguientes resultados:

1.- ¿Cuál es vuestra opinión sobre el hecho de que un 79 % de los jóvenes consideréis positivo para España la presencia de personas de origen inmigrante?

Les parece que es un dato realista y correcto, aunque alguno opina que el porcentaje de aceptación de la inmigración puede ser incluso algo mayor.

Igualmente, una de las participantes señala su sorpresa por una aceptación tan positiva a lo que alguien del grupo responde que quizás se esté contestando lo políticamente correcto y que se reservan posibles opiniones negativas.

También se comenta como el porcentaje de no sabe/no contesta cercano al 14 % implica una actitud de no querer mojarse.

2.- ¿Cuál es vuestra opinión sobre el hecho de que un 21,60 % de los jóvenes penséis que las personas de origen inmigrante quitan puesto de trabajo a los españoles, un 66,20 % lo nieguen y algo más del 12 % no contesten?

Opinan que los inmigrantes no quitan puestos de trabajo, piensan que es un dato coherente con lo que piensan, aunque puede que en como ellos desconocen el mundo laboral, creen que tienen desconocimiento sobre si esa competencia existe.

El señalado porcentaje del 21,60 que afirman quitan puestos de trabajo, lo achacan a lo que se mueve y modula en redes sociales y que formaciones políticas como VOX criminalice y estigmatice la inmigración.

Señalan también como factor determinante la importancia de la educación en el entorno familiar a la hora de desmontar o afianzar prejuicios.

3.- ¿Cuál es vuestra opinión sobre los resultados de la percepción de que los “inmigrantes nos invaden”?

El grupo coincide en que es necesario ver lo que la gente vota y se comenta el daño que hacen carteles como los presentados por VOX de denuncia de los que cuestan los menos comparándolos con las pensiones de nuestros mayores.

Para nada ellos tienen la sensación de invasión tal como se traduce de noticias sensacionalista ajustadas a noticias y hechos reciente como los de Ceuta.

4.- ¿Cuál es vuestra opinión con la afirmación de “no quieren integrarse”?

El grupo apuesta y cree firmemente que los inmigrantes quieren y apuestan por integrarse, quizás el porcentaje de gente que apoya esa afirmación es porque no quieren hacer el esfuerzo de colaborar en ese proceso de integración, nos señalan. Aunque en realidad ese esfuerzo sea mínimo, en ocasiones siendo amable, empático y poco más es suficiente.

5.- ¿Cuál es vuestra opinión respecto a los resultados de la pregunta si deberíamos dejar venir a España a todas las personas que quieran hacerlo?

Piensan que quizás se han rellenado las encuestas sin tener una información suficiente. Contestar que Si, puede llegar a asustar. Quizás debería haberse matizado en dejar venir solo a quien lo necesite o tenga su vida en riesgo.

Piensen que debería haber más gente en el No (un 32,60 %) si fuésemos realistas. Es necesario plantear una migración ordenada, segura repartida equitativamente con el resto de los países de Europa.

Alguno señala que realmente puede “asustar” el “que vengan los que quieran” y que se pueda relacionar con el prejuicio de “que nos invaden”

Aun así, creen que la gente viene porque lo necesita, y que tenemos una deuda con los países de Tercer Mundo, al que hemos esquilado y privado de oportunidades de desarrollo y crecimiento. En el fondo somos egoístas y no se hacen las cosas de manera altruista.

6.- ¿Cuál es vuestra opinión con los resultados de la pregunta relativa a la posibilidad de que tu pareja pertenezca a algún grupo de los señalados?

Afirman que estas respuestas se basan en prejuicios previos. Si te cae mal un colectivo no te planteas nada más, ni siquiera acércate o conocer a la persona.

También señalan que es una manifestación de racismo puro y duro que casi la mitad de los jóvenes excluyan a unos o varios grupos. Y que en el centro y en barrio, por ahora, so son numerosas las parejas interculturales, aunque reafirman la percepción de rechazo frente a los asiáticos.

7.- ¿Cuál es vuestra opinión sobre la pregunta que hace referencia a la relación con los compañeros de trabajo o estudios?

Afirman que coinciden y se alegran de que el 90 % la defina como “buena” o “muy buena”. Apostillan que cuando se conocen a las personas, cuando les pones nombre las cosas cambian y se destruyen los prejuicios.

Se pasa de ver extranjeros o inmigrantes a ver personas.

8.- ¿Cuál es vuestra opinión sobre los resultados al preguntar tanto si España, Aragón ellos mismos o sus compañeros son racistas?

Nos comentan que es fácil decir que España es racista, pero si al preguntar ¿tú te consideras racista? Hay un 4 % que lo afirma, se nos olvida que España seríamos la suma de “muchos tus” con los que los porcentajes deberían ser similares. Aun así afirman que reconocerse como alguien racista es algo que cuesta.

Solemos dar más importancia y visibilidad a lo negativo, y en ocasiones no somos racistas a nivel personal, pero si estamos en grupo es más fácil señalar a otros grupos como diferentes y surgen los prejuicios.

También hay algún miembro del grupo que ve estos datos como realistas y que sería necesario abordarlo ya, de erradicarlo como debe hacerse con las malas hierbas.

También que hay gente que es racista y no lo sabe o no lo reconoce.

Todo esto es el fruto de las campañas antiinmigración de algunos partidos políticos, de las noticias que hablan de construcciones de muros y vallas en Ceuta y Melilla, de los mensajes de las redes sociales que no siempre son verdaderos y de los medios de comunicación que presentan las noticias de modo alarmista, amplificando los actos racistas, buscando audiencia.

UNA VALORACIÓN GLOBAL

Del conjunto de las respuestas recogidas llama la atención el alto nivel de elección de la variable “no sabe/no contesta” en alguna de ellas, lo que puede ser debido a que la formulación de algunas preguntas pudiese ser ambigua o errónea, o bien, a que los

encuestados carecían de un criterio claro sobre algunas cuestiones, o bien les faltaba información o preferían reservarse su opinión.

A nivel global, algunas de nuestras hipótesis no se han confirmado.

Teniendo en cuenta la población encuestada, creíamos que los más jóvenes tendrían una opinión quizás más positiva o menos influenciada por los discursos mediáticos, que las respuestas dadas por hombres y mujeres serían significativamente diferentes en algunas cuestiones y que en las zonas con mayor presencia de personas de origen extranjero nos íbamos a encontrar con mayores niveles de rechazo a la inmigración.

Sin embargo, tras el análisis desglosado de las respuestas no hemos encontrado ningún sesgo significativo por edad, género o lugar de residencia de los encuestados.

¿COEXISTENCIA O CONVIVENCIA?

En el ámbito de la inmigración en España, venimos defendiendo desde hace años que es necesario pasar de la coexistencia a la convivencia, la interrelación positiva que, con los años, parece aumentar significativamente.

Nos hemos encontrado con un alto nivel de relación entre jóvenes de origen autóctono y jóvenes de origen extranjero: un 90 % ha declarado que tiene compañeros de origen inmigrantes en su centro de trabajo o de estudios. Un 90 % define su relación con ellos como “Buena” o “Muy buena” y un 87 nos ha dicho tener amigos de origen inmigrante.

La inmigración forma parte de sus inquietudes: un 87,2 % en algún momento se ha preguntado por qué hay gente que abandona su casa y su país para llegar hasta España y un 25,2 % nos señala que no le importaría buscar trabajo en otro país si aquí en su pueblo o ciudad no fuese posible encontrarlo.

Nos ha llamado la atención el dato positivo que un 79,10 % de los jóvenes que hemos encuestado considera positivo la presencia de personas de origen inmigrante. Y un 66,70 % de nuestros jóvenes suelen entrar a bares y comercios regentados por personas de origen inmigrante.

Aun así, un 28,60 % piensa que tanto en España como en Aragón hay demasiadas personas de origen inmigrante, aunque el porcentaje baja a un 12 % cuando preguntamos si están de acuerdo con la expresión de que *“los inmigrantes nos invaden”*.

También es destacable que a un 49, % manifiesta que no les importaría que su pareja fuese de origen inmigrante, aunque un 44,7% descarta a una o varias procedencias, siendo los colectivos magrebí, asiático y afroamericano los más denostados.

En cuanto a la voluntad de integración por parte de las personas de origen extranjero, sólo un 12,10 % coincide con la afirmación de *“los inmigrantes no quieren integrarse”*. El tópico que se percibe en la población adulta se mantiene en el caso de los jóvenes: un 39,50 % cree que el colectivo musulmán es el más cerrado a la hora de su integración.

También es positivo que tan sólo un 10,80 % crea que los inmigrantes deben renunciar a su cultura, lengua y costumbres mientras que un 78,50 % apuesta por que mantengan su lengua y cultura y por qué se integren en nuestra sociedad. Y llama la atención que un 79,30 % crea que una chica con velo puede asistir a clase o la trabajo con total normalidad.

Preguntados por la participación política, un 59,70 % opina que los inmigrantes deben tener derecho a votar en España, porcentaje que se eleva al 61,90 % que estima que también deberían poder tener el derecho a voto a los ayuntamientos y a las Cortes de Aragón.

La concepción “utilitarista” de la inmigración es clara: un 64,10 % estima que los inmigrantes son necesarios para mantener abiertas las escuelas de nuestros pueblos y rejuvenecer la pirámide demográfica. Aunque sólo un 15 % considera que únicamente habría que dejar venir a los que necesitemos para trabajar.

Esta idea tiene dos caras: podemos interpretarla como una visión positiva de la aportación real de la inmigración a nuestro territorio y a nuestra demografía, pero encubre un peligro evidente: les “toleramos” porque les necesitamos. Y ¿qué pasará cuando no sean necesarios?

Cerca de la mitad de los encuestados, un 43,20 %, apuesta por dejar venir a España a todas las personas que quieran hacerlo.

Los porcentajes de rechazo a la inmigración se sitúan alrededor del 5 % de los encuestados. Un 5,2 % se reafirma en la expresión *“las personas inmigrantes solo traen problemas a nuestros pueblos y ciudades”*. Un 4,40 % se suma a la afirmación de que *“la mayoría de las personas de origen inmigrante son delincuentes”*.

Sólo un 4 % se define a sí mismo como racista y a un 4,50 % señala que le molestaría tener un vecino o vecina de origen extranjero.

SOBRE LA APARENTE CONTRADICCIÓN EN ALGUNAS RESPUESTAS

Como suele ser habitual en este tipo de investigaciones, se aprecian contradicciones en algunas respuestas: ¿cómo es posible que las mismas personas defiendan planteamientos en ocasiones tan distintos de una pregunta a otra?

Sin embargo, la existencia de respuestas aparentemente contradictorias viene a confirmar nuestra hipótesis de que no existe una única opinión o valoración de la inmigración por parte de cada persona.

Salvo el porcentaje minoritario de alrededor de un 5 % de los encuestados que tienen una percepción abiertamente negativa de la inmigración, la mayoría de los jóvenes se encuentran en un terreno intermedio, situación que entendemos extrapolable al conjunto de la sociedad.

Por ello, entendemos que la percepción de la inmigración no se puede resumir en un “estoy a favor de la inmigración” y “estoy en contra” sino que, se trata de algo más complejo: en cada persona coexisten miedos, percepciones de amenaza y competencia con sentimientos y posiciones más abiertos, positivos y constructivos.

Así, por ejemplo, si bien un 79,10 % considera positivo la presencia de personas de origen inmigrante, un 82,40 % cree que las personas de origen inmigrante deben tener los mismos derechos y deberes que los ciudadanos españoles, o un 61,90 % estima que también deberían poder tener el derecho a voto, al mismo tiempo a un 59,70 % le parece aceptable contratar antes a un ciudadano español que a un ciudadano extranjero.

Las personas no tienen una postura “única” y “coherente” en todo su discurso, sino que responden a preguntas concretas en función de sus inquietudes respecto de la pregunta concreta que se les formula.

Es por ello, también, que los racistas son los demás: para un 54,40 % España es un país racista, para un 31 % sus compañeros de trabajo o estudios tienen prejuicios racistas, un 27,40 % asevera esta afirmación al referirse a Aragón. pero sólo un 4 % se declara, o se define a sí mismo, como racista.

Se entiende “ser racista” como una actitud global, que no comprende pequeños actos de racismo cotidiano u opiniones en ocasiones discriminatorias.

En el caso del presente estudio, la percepción de amenaza se evidencia claramente en las cuestiones que tienen que ver con el bienestar socioeconómico: las respuestas son más “negativas” cuando se percibe, subjetivamente, que los extranjeros copan ayudas y prestaciones o compiten con “nosotros” en el mercado de trabajo, un 36 % opina que las personas inmigrantes reciben del Estado más de lo que aportan al mismo y un 30,30 % señala que las plazas y ayudas económicas en los colegios se conceden prioritariamente a las personas de origen inmigrante.

Aun así, no comparten otros bulos que circulan desde hace años en nuestro país: sólo un 8 % está convencido que los comercios o bares, regentados por personas de origen extranjero, no pagan los mismos impuestos que los bares o comercios regentados por ciudadanos españoles y sólo un 13,20 % opina que los inmigrantes hacen mal uso del sistema sanitario y lo colapsan.

Sólo un 9,20 % nos dice que la presencia de alumnado de origen extranjero implica un descenso de la calidad educativa. Mientras un 64,10 % valora que el alumnado extranjero aporta riqueza por su diversidad.

PISTAS PARA SEGUIR TRABAJANDO

Del presente estudio proponemos las siguientes líneas de trabajo:

1.- Recuperar las políticas de integración y convivencia. Las Instituciones juegan un papel fundamental: es muy significativo que un 44,20 % de los encuestados afirme que los partidos políticos, ayuntamientos e instituciones no se implican de manera positiva sobre el tema de la inmigración. Hay que reforzar los discursos y las políticas en pro de la convivencia pacífica. Potenciar campañas de sensibilización y de conocimiento real de lo que la inmigración es y aporta.

2.- Trabajar desde los centros escolares y los centros de educación no formal en aras de ese conocimiento mutuo y necesario. Se hace obligatorio que nos paremos, siquiera un

segundo a pensar cómo las escuelas y los institutos son, en numerosas ocasiones, el único espacio, no solo de formación sino de relación para los jóvenes llegados de fuera o de origen extranjero. De ahí la importancia de lo que hagamos y, también, de lo que no hagamos desde nuestros centros. O nuestros centros son el primer ensayo de ese mestizaje inevitable y esperanzador o estaremos fracasando como sociedad de futuro.

3.- El papel de los medios de comunicación aparece como otra de las claves en tanto son, en ocasiones, el altavoz para discursos excluyentes.

4.- Pero, por encima de todo, hay que crear y favorecer espacios de encuentro, ocio, tiempo libre y conocimiento mutuo para los jóvenes en los que, con el tiempo y la relación personal, desaparece la división entre “ellos” y “nosotros”. Y aquí las políticas de juventud en nuestros barrios, localidades y comarcas juegan un papel clave.

5- Dejamos la principal conclusión en palabras de los propios jóvenes: ***“cuando se conocen a las personas, cuando les pones nombre las cosas cambian y se destruyen los prejuicios. Se pasa de ver extranjeros o inmigrantes a ver personas.”***



ENCUESTA JUVENTUD EN ARAGÓN

Sexo V M Edad: a

Nivel de estudios:

¿Trabajas actualmente? SI NO

Número de habitantes de la localidad en la que vives:

1.- ¿Consideras positivo para España y Aragón la presencia de personas de origen inmigrante?

SI NO No sé

2.- ¿Crees que las personas de origen inmigrante son necesarias para realizar los trabajos que nadie quiere hacer?

SI NO No sé

3.- ¿Las personas de origen inmigrante quitan puestos de trabajo a los españoles

SI NO No sé

4.- ¿Crees que son necesarios para mantener abiertas las escuelas de muchos pueblos y rejuvenecer nuestra pirámide demográfica?

SI NO No sé

5.- ¿Cuántas personas de origen inmigrante estimas viven en Aragón? Pon una cifra:

6.- ¿En España y en Aragón hay demasiadas personas de origen inmigrante?

SI NO No sé

7.- Cuando oyes la expresión “Nos invaden”, ¿estás de acuerdo?

SI NO No sé

8.- ¿Y con la afirmación de que “No quieren integrarse”?

SI NO No sé

9.- ¿Las personas de origen inmigrante solo traen problemas a nuestros pueblos y ciudades?

SI NO No sé

10.- ¿Te has preguntado alguna vez por qué la gente abandona su casa, su país para llegar hasta España?

SI NO No sé

11.- Si no encontraras trabajo en tu pueblo o ciudad ¿Te importaría buscarlo en otros países?

SI NO No sé

12.- ¿Habría que dejar venir a España a todas las personas que quieran hacerlo?

SI NO No sé

¿O únicamente habría que dejar venir a los que necesitamos para trabajar?

SI NO No sé

13.- ¿La mayoría de las personas de origen inmigrante son delincuentes?

SI NO No sé

14.- ¿Las personas de origen inmigrante deben tener los mismos derechos y deberes que los ciudadanos españoles

SI NO No sé

15.- ¿Los deportistas famosos como Bale, Papu, Messi son también inmigrantes?

SI NO No sé

16.- ¿Te importaría que tu pareja perteneciese a alguno de estos grupos?

Negros africanos/as o americanos/as	<input type="checkbox"/> SI	<input type="checkbox"/> NO	<input type="checkbox"/> No sé
Magrebíes	<input type="checkbox"/> SI	<input type="checkbox"/> NO	<input type="checkbox"/> No sé
Sudamericanos/as	<input type="checkbox"/> SI	<input type="checkbox"/> NO	<input type="checkbox"/> No sé
Norteamericanos/as	<input type="checkbox"/> SI	<input type="checkbox"/> NO	<input type="checkbox"/> No sé
Asiáticos/as	<input type="checkbox"/> SI	<input type="checkbox"/> NO	<input type="checkbox"/> No sé
Portugueses/as	<input type="checkbox"/> SI	<input type="checkbox"/> NO	<input type="checkbox"/> No sé
Europeos/as del Este	<input type="checkbox"/> SI	<input type="checkbox"/> NO	<input type="checkbox"/> No sé
Europeos/as de la UE	<input type="checkbox"/> SI	<input type="checkbox"/> NO	<input type="checkbox"/> No sé

17.- Las personas de origen inmigrante que viven en tu entorno piensas que deben:

- Renunciar a su cultura, lengua y costumbres y adaptarse a vivir como nosotros

SI NO No sé

- Mantener su cultura, lengua y costumbres e integrarse en nuestra sociedad, haciendo que todos nos beneficiemos de ese intercambio cultural

SI NO No sé

18.- ¿Tienes compañeros/as de origen inmigrante en tu centro de estudios o trabajo?

SI NO No sé

En el caso afirmativo ¿Cómo es tu relación con los compañeros/as de estudios o trabajo de origen inmigrante?

Muy buena Buena Regular Mala Paso de ellos/as

19.- ¿Tienes amigos/amigas de origen inmigrante?

SI NO No sé

20.- ¿Consideras que España es un país racista?

SI NO No sé

21.- ¿Y Aragón es una tierra racista

SI NO No sé

22.- ¿Tú te consideras racista?

SI NO No sé

23.- ¿Y tus compañeros/as de estudios o trabajo tienen prejuicios racistas?

SI NO No sé

24.- ¿Te molestaría tener de vecino/a en tu escalera a una persona de origen extranjero?

SI NO No sé

25.- ¿Crees que una chica con velo puede asistir a clase o al trabajo?

SI NO No sé

26.- Las personas de origen inmigrante reciben de estado español reciben...

Más de lo que aportan Menos de lo que aportan Igual que lo que aportan

27.- Te parece aceptable que a la hora de contratar a una persona en un trabajo se contrate antes a un español que a un extranjero?

SI NO No sé

28 ¿Los ciudadanos/as de origen extranjero deberían poder votar en España?

SI NO No sé

29.- ¿Los ciudadanos/as de origen extranjero deberían poder votar en Aragón para los ayuntamientos y Cortes de Aragón?

SI NO No sé

30.- ¿Los vecinos/as de origen inmigrante hacen buen uso de los espacios públicos comunes?

SI NO No sé

31.- ¿Sueles entrar en bares y comercios regentados por personas de origen inmigrante?

SI NO No sé

32.- ¿Estos bares y comercios pagan los mismos impuestos que los regentados por ciudadanos españoles?

SI NO No sé

Consideras que son ciertas las siguientes afirmaciones:

33.- Los inmigrantes hacen mal uso del sistema sanitario y lo colapsan.

SI NO No sé

34.- Las mujeres de origen inmigrante son sumisas y promiscuas.

SI NO No sé

35.- Existe más violencia de género ente la población de origen inmigrante.

SI NO No sé

36.- El colectivo musulmán es el más cerrado a la hora de su integración

SI NO No sé

37.- ¿La presencia de alumnado de origen extranjero:

- Implica un descenso de la calidad educativa.

SI NO No sé

- Aportan riqueza por su diversidad.

SI NO No sé

38.- ¿Las plazas y las ayudas económicas en los colegios se conceden prioritariamente a las personas de origen inmigrante?

SI NO No sé

39.- ¿Crees que los partidos políticos, ayuntamientos e instituciones se implican de manera positiva con el tema de la inmigración?

SI NO No sé

40.- En este espacio puedes añadir o señalar lo que te parezca oportuno.

Bibliografía

Abizanda, F., M. Pinos (2002) La inmigración en Aragón, Seminario de Investigación para la Paz

CC.OO. (2021) Impacto de la crisis del Covid-19 en la población extranjera de Aragón 2020

Coduras, P. (2015) Proceso de elaboración y evaluación de la Política de Integración de y con inmigrantes en Aragón, 1992-2012, [Tesis de doctorado no publicada], Universidad de Zaragoza

Fundación FOESSA (2019) Informe sobre exclusión y desarrollo social en Aragón, Fundación FOESSA – Cáritas Española Editores

Instituto Aragonés de Estadística (2021) Datos básicos 2021